



MUNICÍPIO DE BELMONTE

Prestação de Contas

2013

Relatório de Gestão 2013

1. Introdução

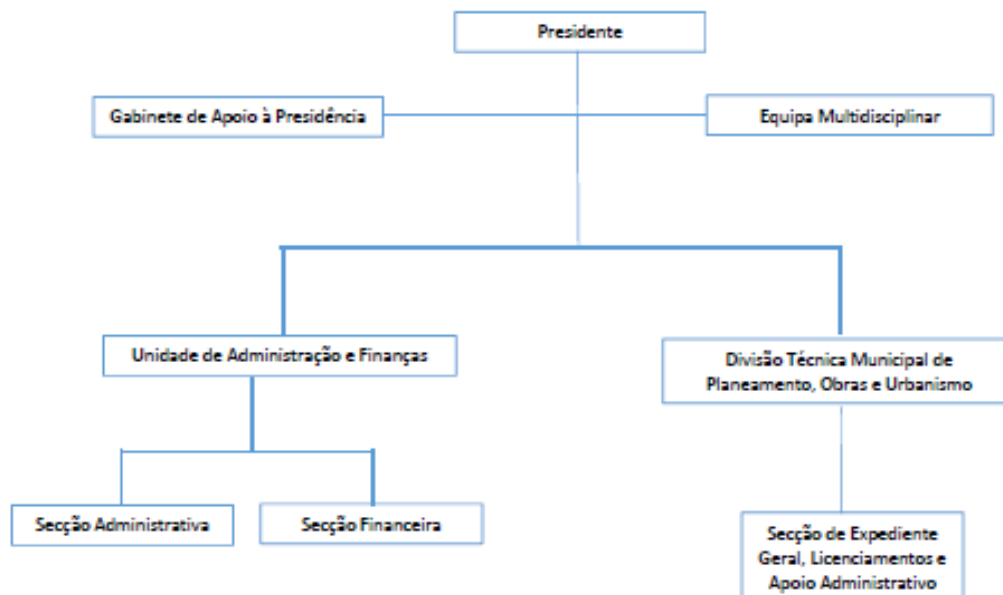
O presente relatório, elaborado em conformidade com o Ponto 13 das Considerações Técnicas do Decreto-Lei 54-A/99, de 22 de Fevereiro (POCAL), com as alterações introduzidas pela Lei n.º 162/99, de 14 de Setembro, pelo Decreto-Lei n.º 315/2000, de 2 de Dezembro e pelo Decreto-Lei n.º 84-A/2002, de 5 de Abril e para cumprimento do disposto no artigo 3.º da Lei 2/2007, de 15 Janeiro (Lei das Finanças Locais), visa caracterizar a situação económica, orçamental e financeira do Município de Belmonte, bem como salientar as actividades/investimentos mais relevantes desenvolvidas ao longo do ano de 2013.

No relatório de gestão, pretende-se dar a conhecer a todos, de forma clara e detalhada, a situação ao nível dos recursos humanos e a situação financeira do Município de Belmonte no ano de 2013 e qual a sua evolução ao longo dos últimos anos, que resulta das políticas e opções do Executivo.

No entanto, no presente Relatório terá que ser levado em linha de conta a alteração dos cargos políticos, resultantes das eleições autárquicas ocorridas em Setembro de 2013.

2 – Estrutura Municipal

Face ao disposto no Decreto-Lei nº 305/2009, de 23 de Outubro e na Lei nº 49/2012, de 29 de Agosto, o Município de Belmonte encontra-se estruturado do seguinte modo:



3. Recursos Humanos

Passaremos em seguida a uma breve análise e não exaustiva dos recursos humanos ao serviço do Município, uma vez que uma análise mais profunda se encontra expressa no Balanço Social 2013 aprovado pelo Executivo Municipal.


Relatório de Gestão 2013

3.1. Caracterização dos Recursos Humanos

3.1.1. Efetivos Globais

No final do ano 2013, o Município de Belmonte possuía um total de 49 trabalhadores distribuídos da seguinte forma:

Comissão de serviço	3
Contrato de Trabalho em funções públicas por tempo indeterminado	44
Outros	2
Total	49



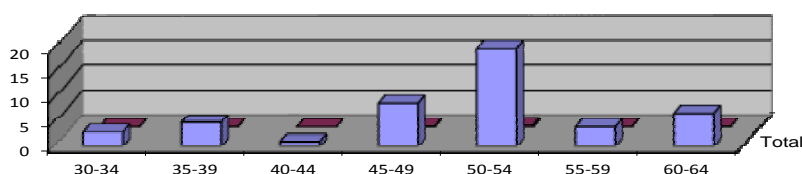
3.1.2. Grupo de Pessoal

Grupo de pessoal	Homens	Mulheres	Total	%
Dirigente	1		1	2,04%
Técnico Superior	1	6	7	14,29%
Assistente Técnico	9	4	13	26,53%
Assistente Operacional	21	3	24	48,98%
Informática	1	0	1	2,04%
Outro	2	1	3	6,12%
Totais	35	14	49	100%

Relatório de Gestão 2013

3.1.2. Estrutura Etária

Idade	Total	%
30-34	3	6%
35-39	5	10%
40-44	1	2%
45-49	9	18%
50-54	20	41%
55-59	4	8%
60-64	7	14%
Total	49	100%



3.1.3. – Antiguidade na função pública

Grupo de pessoal	Dirigente	Técnico Superior	Assistente Técnico	Assistente Operacional	Informática	Outro	Total	%
Até 5 anos		1	1	1		2	5	10,20%
5-9		4					4	8,16%
10-14		1	1		1		3	6,12%
15-19			1	2			3	6,12%
20-24			1	11			12	24,49%
25-29	1		5	7			13	26,53%
30-34		1	2	2		1	6	12,24%
35-39			2	1			3	6,12%
40 ou mais							0	0,00%
Totais	1	7	13	24	1	3	49	100%

3.1.4. – Nível habilitacional

Grupo de pessoal	Dirigente	Técnico Superior	Assistente Técnico	Assistente Operacional	Informática	Outro	Total	%
4 anos de escolaridade				12			12	24,49%
6 anos de escolaridade				5			5	10,20%
9º ano			6	3			9	18,37%
11º ano			1	2			3	6,12%
12º ano ou equivalente			5	2	1	1	9	18,37%
Bacharelato							0	0,00%
Licenciatura		7	1			1	9	18,37%
Mestrado	1					1	2	4,08%
Totais	1	7	13	24	1	3	49	100%

Relatório de Gestão 2013

3.2.Comportamento Organizacional

3.2.1. Absentismo

Grupo de pessoal	Dirigente	Técnico Superior	Assistente Técnico	Assistente Operacional	Informática	Outros	Total	%
Casamento								
Protecção na parentalidade								
Falecimento de familiar			1	14			15	4,12%
Doença		4	54	154			212	58,24%
Por acidente de serviço ou doença profissional				34			34	9,34%
Assistência a familiar		1	5,5				6,5	1,79%
Trabalhador estudante								
Por conta do período de férias		10	41,5	39,5	0,5		91,5	25,14%
Com perda de vencimento								
Cumprimento de pena disciplinar								
Greve			1	4			5	1,37%
Injustificadas								
Outros								
Totais		15	103	245,5	0,5	0	364	100%

3.2.2.Segurança no Trabalho

Atividades de Medicina	Número	Valor (Euros)
Total dos exames médicos efetuados	46,00	2.049,85
Exames de admissão	,00	,00
Exames periódicos	,00	,00
Exames ocasionais e complementares	,00	,00
Exames de cessação de funções	,00	,00
Despesas com medicina no trabalho		,00
Visitas aos postos de trabalho	,00	
Totais:	46,00	2.049,85

3.2.3.Despesas com Pessoal e Outros Encargos

As despesas inerentes ao pessoal durante o ano de 2013, constantes na execução orçamental atingem o montante **1.029.864,82 €**, o que representa um acréscimo de 5,85%, em relação ao ano anterior, devido essencialmente à reposição dos subsídios de férias e de natal.

3.2.3.Eleitos Locais/Pessoal dos Gabinetes/ Pessoal Dirigente

A seguir apresentam-se os quadros com o número de eleitos locais, pessoal dos gabinetes e cargos dirigentes

Relatório de Gestão 2013

3.2.3.1. Eleitos Locais

	Regime permanência- tempo inteiro - câmara municipal - presidente e vereadores	Regime permanência - meio tempo - câmara municipal - vereadores	Regime não permanência - câmara municipal	Regime não permanência - assembleia municipal
Nº de eleitos	2,00	1,00	2,00	19,00

3.2.3.2. Pessoal dos Gabinetes

	Do mapa de pessoal do município	De outra entidade pública, com vínculo à Administração Pública	Sem vínculo à Administração Pública	Total
Chefe do gabinete	,00	,00	1,00	1,00
Adjuntos	,00	,00	,00	0,00
Secretários	,00	,00	1,00	1,00
Totais:	0,00	0,00	2,00	2,00

3.2.3.2. Cargos Dirigentes

	Dirigente superior	Dirigente intermédio de 1.º grau	Dirigente intermédio de 2.º grau	Dirigente intermédio de 3.º grau ou inferior	Chefe de equipa multidisciplinar (Dir. Dep.)	Chefe de equipa multidisciplinar (Chefe Div. Mun.)	Total
N.º de cargos previstos em regulamento municipal	,00	,00	1,00	1,00	,00	1,00	3,00
N.º de cargos providos em 31/12	,00	,00	1,00	,00	,00	1,00	2,00

4. Execução Orçamental

4.1. Receita

A execução orçamental, permite conhecer a evolução dos pagamentos e recebimentos ao longo do ano económico de 2013, em termos globais, por tipologia de rubrica orçamental e por sector de actividade

A receita total em 2013 foi de 6.769.089,54 €, sendo que 4.623.666,79 € corresponderam a receitas correntes (68,31% da receita total), 1.290.422,75 € a receitas de capital (19,06% da receita total) e 855.000,00 € a outras receitas (12,63%).

No mapa seguinte apresentamos em detalhe receita dos anos 2012 e 2013:

Relatório de Gestão 2013

Designação	2012	2013	Aumento / Diminuição (€)
Receita Corrente	4.221.673,67 €	4.623.666,79€	401.993,12€
Receita de Capital	2.346.778,59 €	1.290.422,75 €	-1.056.355,84 €
Outras receitas	595.925,40 €	855.000,00 €	259.074,60 €
Total	7.164.377,66 €	6.769.089,54 €	-395.288,12 €

O aumento da receita corrente verificou-se nos impostos diretos (nomeadamente no IMI), indiretos e rendimentos de propriedade, bem como o aumento proveniente da participação do IRS.

A diminuição da receita de capital deve-se ao facto de se terem concluído, na sua quase totalidade, os projetos participados pelo QREN e pela Administração Central.

Em relação a outras receitas, as mesmas referem-se à utilização do saldo do ano anterior.

4.2. Despesa

Em termos de despesa que totalizou o montante de 6.607.664,63 €, gastaram-se 3.615.353,50 €, em despesa corrente e 2.992.311,40 €, em despesa de capital, o que corresponde em termos percentuais aos seguintes valores:

Designação	%
Despesa Corrente	54,71%
Despesa de Capital	45,29%
Total	100,00%

Em termos comparativos com o ano anterior de 2012, extraem-se as seguintes conclusões:

Designação	2012	2013	Aumento / Diminuição (€)
Despesa Corrente	3.914.351,29 €	3.615.353,29 €	-298.998,00 €
Despesa de Capital	1.726.591,62 €	2.992.311,34 €	1.265.719,72 €
Total	5.640.942,91 €	6.607.664,63 €	966.721,72 €

A diminuição do investimento, fica a dever-se ao facto de se terem concluído a maior parte dos projetos e obras.

4.3. Estrutura Orçamental

4.3.1. Execução Orçamental

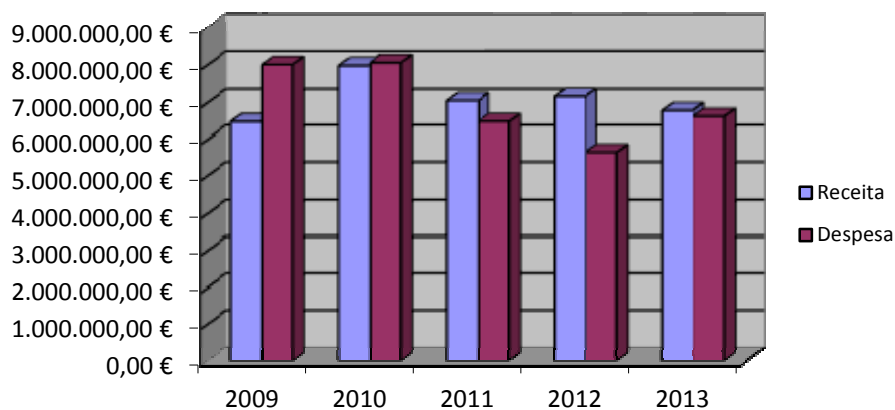
Relatório de Gestão 2013

Composição	Dotação Corrigida	Execução	% Execução	% Peso p/rubrica
Receita Corrente	4.815.162,00 €	4.623.666,79 €	96,02%	68,31%
Receita de Capital	3.516.398,00 €	1.290.422,75 €	36,70%	19,06%
Outras receitas	855.000,00 €	855.000,00 €	100,00%	12,63%
Total das receitas	9.186.560,00 €	6.769.089,54 €	73,68%	100,00%
Despesa Corrente	4.746.310,00 €	3.615.353,29 €	76,17%	54,71%
Despesa de Capital	4.436.750,00 €	2.992.311,34 €	67,44%	45,29%
Total das despesas	9.183.060,00 €	6.607.664,63 €	71,95%	100,00%

4.3.2. Execução Orçamental nos últimos 5 anos (%)

Anos	2009	2010	2011	2012	2013
Receita	48,24%	64,03%	69,07%	85,10%	73,69%
Despesa	60,40%	65,18%	63,39%	67,00%	71,96%

4.3.3. Evolução da Execução Orçamental nos últimos 5 anos:



4.4. Grandes Opções do Plano

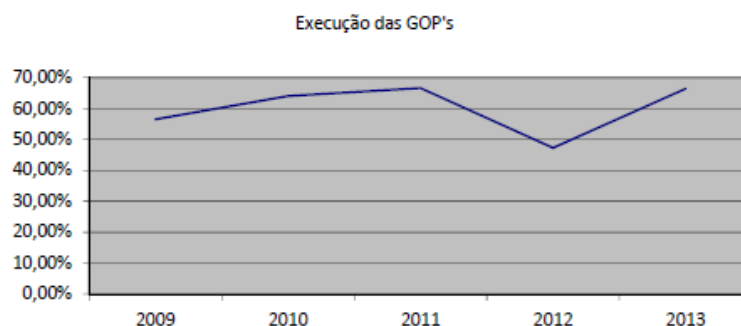
4.4.1. Execução das Grandes Opções do Plano:

Relatório de Gestão 2013

Designação	Dotação	Execução	%Execução	%Peso p/rubrica
Educação	187.500,00 €	119.594,20 €	63,78%	3,75%
Cultura Desporto e Tempos Livres	829.250,00 €	336.236,18 €	40,55%	16,59%
Ação Social	1.620.500,00 €	1.437.025,79 €	88,68%	32,42%
Saúde	3.500,00 €	0,00 €	0,00%	0,07%
Habitação outros Edifícios e Urbanização	1.059.000,00 €	690.481,94 €	65,20%	21,19%
Turismo e Atividades Económicas	289.500,00 €	183.215,28 €	63,29%	5,79%
Proteção Civil	193.600,00 €	148.254,63 €	76,58%	3,87%
Água Energia Saneamento e Higiene Pública	20.500,00 €	749,01 €	3,65%	0,41%
Comunicações e Transportes	644.000,00 €	323.874,51 €	50,29%	12,89%
Defesa do Meio Ambiente	20.000,00 €	15.299,72 €	76,50%	0,40%
Novas Tecnologias de Informação	43.500,00 €	24.216,14 €	55,67%	0,87%
Outras Transferências de Capital	22.000,00 €	19.751,83 €	89,78%	0,44%
Estudos Pareceres e projetos	60.000,00 €	12.300,00 €	20,50%	1,20%
Serviços Municipais e Outros	5.000,00 €	4.771,99 €	95,44%	0,10%
Total	4.997.850,00 €	3.315.771,22 €	66,34%	100,00%

4.4.2. Execução das Grandes Opções do Plano nos últimos 5 anos:

Anos	2009	2010	2011	2012	2013
Execução das GOP's	56,47%	63,96%	66,56%	47,24%	66,34%



5. Análise de Indicadores de Gestão Financeira

5.1. Indicadores/Rácios de Actividade


5.1.1. Económico/Orçamentais

5.1.1.1. Cobertura das despesas pelas receitas

Relatório de Gestão 2013

Receita Total	Despesa Total	%
6.769.089,54 €	6.607.664,63 €	102%

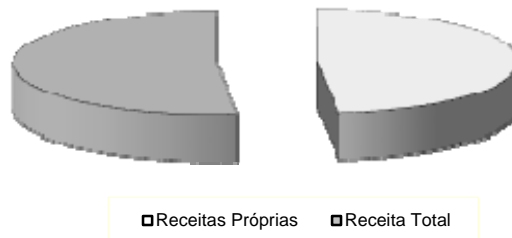
Cobertura das despesas pelas receitas



5.1.1.2. Comparação entre as receitas próprias e a receita total

Receitas Próprias	Receita Total	%
6.304.738,78 €	6.769.089,54 €	93%

Comparação entre as receitas próprias e totais

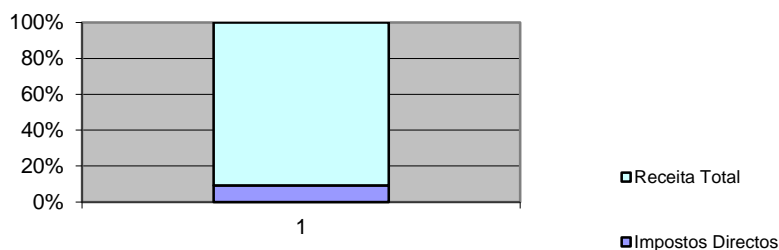


5.1.1.3. Peso dos impostos nas receitas totais

Impostos Diretos	Receita Total	%
695.038,47 €	6.769.089,54 €	10%

Relatório de Gestão 2013

Peso dos impostos nas receitas totais



5.1.1.4. Peso da venda de bens e serviços correntes na receita total

Vendas de Bens e Serviços Correntes	Receita Total	%
773.932,22 €	6.769.089,54 €	11%

Peso da venda de bens e Serviços Correntes na receita total

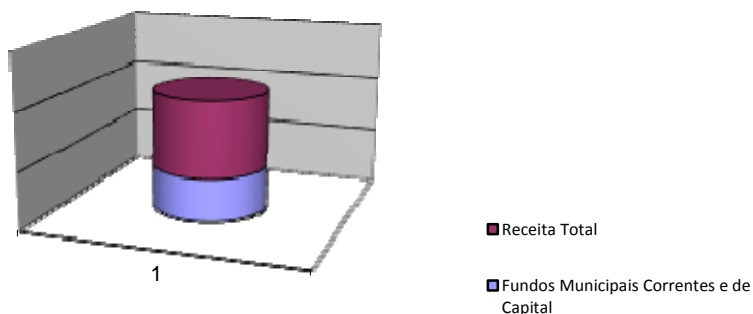


5.1.1.5. Peso dos fundos correntes e de capital na receita total

Fundos Municipais Correntes e de Capital	Receita Total	%
3.743.599,00 €	6.769.089,54 €	55%

Relatório de Gestão 2013

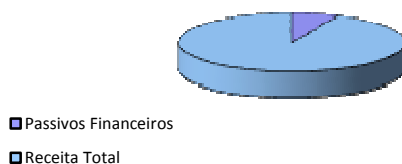
Peso dos fundos correntes e de capital na receita total



5.1.1.6. Peso dos fundos dos empréstimos na receita total

Passivos Financeiros	Receita Total	
494.465,00 €	6.769.089,54 €	7%

Peso dos Empréstimos de terceiros na receita total




5.1.1.7. Peso das transferências comunitárias na receita total

Transferências correntes e de capital do exterior	Receita Total	%
81.014,75 €	6.769.089,54 €	1%

Relatório de Gestão 2013


Peso das transferências comunitárias na receita total



5.1.1.8. Peso da despesa fixa da autarquia na despesa total

Despesa corrente	Despesa total	%
3.615.353,29 €	6.607.664,63 €	55%

Peso da despesa fixa da Autarquia na despesa total



5.1.1.9. Peso do pessoal na receita total

Pessoal	Despesa Total	%
1.029.864,82 €	6.607.664,63 €	16%

Peso do pessoal na despesa total




Relatório de Gestão 2013

5.1.1.10. Peso da Aquisição de bens e serviços correntes na despesa total

Aquisição de bens e serviços	Despesa total	%
2.099.096,35 €	6.607.664,63 €	32%


Peso da aquisição de bens e serviços correntes na despesa total



5.1.1.11. Peso dos juros + amortizações de empréstimos na despesa total

Juros + Amortizações	Despesa Total	%
246.274,62 €	6.607.664,63 €	4%

Peso dos juros+amortizações de empréstimos na despesa total

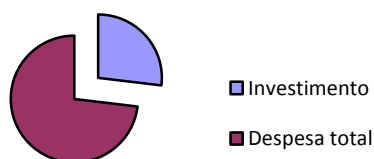


5.1.1.12. Peso do investimento na despesa total

Investimento	Despesa total	%
2.428.930,43 €	6.607.664,63 €	37%

Relatório de Gestão 2013

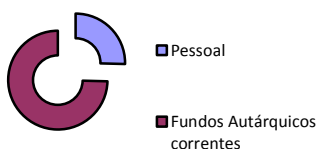
Peso do investimento na despesa total



5.1.1.13. Relação entre o pessoal e fundos autárquicos correntes

Pessoal	Fundos Autárquicos correntes	%
1.029.864,82 €	3.028.656,00 €	34%

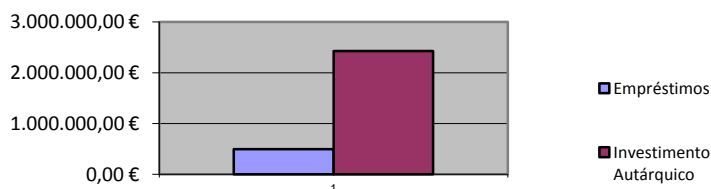
Relação entre pessoal e fundos Autárquicos correntes



5.1.1.14. Peso dos empréstimos no investimento autárquico

Empréstimos	Investimento Autárquico	%
494.465,00 €	2.428.930,43 €	20%

Peso dos empréstimos no investimento Autárquico

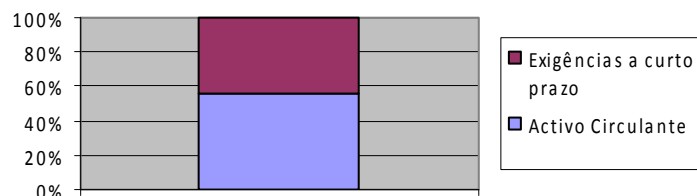


5.1.2. Financeiros

Relatório de Gestão 2013

5.1.2.1. Liquidez

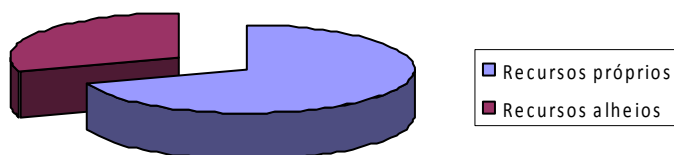
Activo Circulante	Exigências a curto prazo
2.008.501,83 €	2.069.731,20 €



1

5.1.2.2. Solvabilidade

Recursos próprios	Recursos alheios
30.605.190,82 €	13.947.333,27 €



6. Actividades Municipal

Durante o ano 2013 o Município de Belmonte levou a efeito uma série de investimentos e acções que passamos a descrever:

6.1. Educação

Durante o ano de 2013 o Município continuou a apoiar o ensino pré-escolar e o 1º ciclo do ensino básico, no âmbito da componente de apoio à família (prolongamento de horário e refeições) e auxílios económicos.

Desenvolveu ainda outros projetos, como foram o caso do Projecto “Música nos Jardins de Infância” e Actividades Extra-curriculares.

6.2. Cultura Desporto e Tempos Livres

6.2.1. Património Cultural/Histórico e Urbanismo

Na área do património cultural/histórico e Urbanismo o Município de Belmonte, desenvolveu um conjunto de projetos essencialmente virados para a requalificação urbana, tendo-se destacado as intervenções efetuadas na Praça das Artes, e junto ao Pavilhão Desportivo de Caria.

6.2.2. Cultura

Foram levadas a efeito a seguintes acções, organizadas ou apoiadas pelo Município, das quais destacamos a Feira Medieval do Artesão, o Mercado Kosher e a Festa das Luzes “Hanucá”, iniciativa que foi feita pela primeira vez publicamente em Belmonte.

6.2.4. Desporto e Tempos Livres

No ano de 2013 o Município continuou a apoiar as colectividades nesta área, através da atribuição de subsídios e apoio às suas iniciativas.

Foram desenvolvidas um conjunto de acções e investimentos, entre os quais destacamos os seguintes:

- Férias Aquáticas nas Piscinas de Belmonte e Caria;
- Apoio a iniciativas realizadas pelas colectividades do Concelho.
- Conclusão da construção do Polidesportivo de Belmonte-Gare;

6.3. Acção Social

Em termos de acção social e para além dos apoios concedidos às respectivas colectividades e instituições, que desenvolvem no Concelho de Belmonte actividades ligadas a esta área, continuamos a apoiar as nossas populações mais desfavorecidas, nomeadamente os seniores, através dos apoios constantes no Cartão Social + e a realização de viagens de turismo sénior e convívios e acções dedicadas à infância.

Foram também atribuídos apoios no âmbito do Regulamento de Apoio à Natalidade.

Concluíram-se as Estruturas Residências em Caria e Carvalhal Formos, bem como em Maçainhas, esta último responsabilidade da IPSS local, mais cofinanciando pelo Município de Belmonte.

Iniciou-se também a construção do Lar do Colmeal da Torre, o qual será comparticipado pelo Orçamento Municipal.

6.5. Turismo e Actividades Económicas

O Turismo é uma das áreas que tem vindo a desenvolver-se de uma forma marcante na actividade económica do nosso Município.

Neste sentido e por forma a divulgar as ofertas turísticas do Município de Belmonte, a Câmara Municipal e a EMPDS – Belmonte, E.M. estiveram presentes na BTL, na Feira de Turismo da Valladolid e na Feira da Ecoraia, em Pinhel.

6.6. Protecção Civil

Na protecção civil continuou-se a dar apoio à Associação Humanitária dos Bombeiros Voluntários nos moldes habituais, através da atribuição de subsídios para despesas correntes de funcionamento, tendo-se renovado o protocolo relativo à Equipa de Intervenção Permanente e aquisição de material e equipamento e iniciou-se o pagamento do apoio relativo à comparticipação do Município de Belmonte no apoio à requalificação do Quartel dos Bombeiros.

6.7. Comunicações e Transportes

Em matéria de comunicações e transportes destacamos a Pavimentação de Caminhos Agrícolas, nas várias Freguesias.



Câmara Municipal de Belmonte

CERTIDÃO

ANTÓNIO JOSÉ PIMENTA DE MELO, COORDENADOR TÉCNICO DA CÂMARA MUNICIPAL DE BELMONTE:

----- Certifica que é cópia certidão de parte da acta da reunião ordinária da Câmara Municipal de Belmonte, realizada em 23 de Abril de 2014, cujo teor é o seguinte: -----

A) UNIDADE DE ADMINISTRAÇÃO E FINANÇAS

3 – ASSUNTOS DIVERSOS

A.3.9) DOCUMENTOS DE PRESTAÇÃO DE CONTAS 2013 DO MUNICÍPIO E GRUPO MUNICIPAL

Foram presentes os documentos de prestação de contas do Município e do Grupo Municipal, os quais fazem parte integrante da presente acta.

A Câmara Municipal deliberou, por unanimidade, nos termos e para os efeitos consignados no artigo 76º da Lei 73/2013, aprovar os documentos de prestação de contas e remeter, os mesmos, para apreciação da Assembleia Municipal.

----- Por ser verdade mandei passar a presente certidão, que autentico com selo branco em uso neste Município e Divisão de Administração e Finanças, em 24 de Abril de 2014. -----

António José Pimenta de Melo

Município de Belmonte

BALANÇO

ANO : 2013

Código das Contas POCAL	ATIVO	Exercícios			
		2013			2012
		AB	AP	AL	AL
	Imobilizado				
	Bens de domínio público				
451	Terrenos e recursos naturais	584.541,75		584.541,75	584.541,75
452	Edifícios				
453	Outras construções e infra-estruturas	42.076.204,76	25.124.988,43	16.951.216,33	18.288.190,57
455	Bens do patrimônio histórico, artístico e cultural	259.929,70	1.654,79	258.274,91	238.452,46
459	Outros bens de domínio público	251.945,31	118.409,01	133.536,30	144.469,83
445	Imobilizações em curso				869.209,17
446	Adiantamentos por conta de bens de domínio público				
		43.172.621,52	25.245.052,23	17.927.569,29	20.124.863,78
	Imobilizações incorpóreas				
431	Despesas de instalação				
432	Despesas de investigação e desenvolvimento	39.437,96	39.437,96		
433	Propriedade industrial e outros direitos				
443	Imobilizações em curso				
449	Adiantamentos por conta de imobilizações incorpóreas				
		39.437,96	39.437,96	0,00	0,00
	Imobilizações Corpóreas				
421	Terrenos e recursos naturais	4.177.399,20		4.177.399,20	4.164.795,39
422	Edifícios e outras construções	23.600.401,50	4.345.282,55	19.255.118,95	17.562.409,41
423	Equipamento básico	604.834,73	444.384,23	160.450,50	91.662,59
424	Equipamento de transporte	731.309,80	502.121,45	229.188,35	273.080,58
425	Ferramentas e utensílios	23.173,15	20.837,69	2.335,46	3.021,89
426	Equipamento administrativo	1.375.223,59	1.288.533,73	86.689,86	131.325,91
427	Taras e vasilhame				
429	Outras imobilizações corpóreas	1.163.420,61	569.891,02	593.529,59	687.819,86
442	Imobilizações em curso	2.600,00		2.600,00	48.528,46
448	Adiantamentos por conta de imobilizações corpóreas				
		31.678.362,58	7.171.050,67	24.507.311,91	22.962.644,09
	Investimentos Financeiros				
411	Partes de capital	109.141,06		109.141,06	109.141,06
412	Obrigações e títulos de participação				
414	Investimentos em imóveis				
415	Outras aplicações financeiras				
441	Imobilizações em curso				
447	Adiantamentos por conta de investimentos financeiros				
		109.141,06	0,00	109.141,06	109.141,06
	Circulante				
	Existências				
36	Matérias-primas, subsidiárias e de consumo	3.640,48		3.640,48	3.640,48
35	Produtos e trabalhos em curso				
34	Subprodutos, desperdícios, resíduos e refugos				
33	Produto acabados e intermédios				

Município de Belmonte

BALANÇO

ANO : 2013

Código das Contas POCAL		Exercícios			
		2013			2012
		AB	AP	AL	AL
32	Mercadorias	7.829,50		7.829,50	7.829,50
37	Adiantamentos por conta de compras				
		11.469,98	0,00	11.469,98	11.469,98
	Dívidas de terceiros - Médio e longo prazo (a)				
	Dívidas de terceiros - Curto prazo				
28	Empréstimos concedidos				
211	Clientes, c/c				
212	Contribuintes, c/c	0,21		0,21	0,27
213	Utentes, c/c	61.531,54	8.948,59	52.582,95	44.869,03
218	Clientes, contribuintes e utentes de cobrança duvidosa	2.134,92	2.103,78	31,14	31,14
251	Devedores pela execução do orçamento				
229	Adiantamentos a fornecedores				
2619	Adiantamentos a fornecedores de imobilizado				
24	Estado e outros entes públicos	85.427,43		85.427,43	78.059,03
264	Administração autárquica				
262 + 263 + 267 + 268	Outros devedores	218.484,34		218.484,34	204.786,54
		367.578,44	11.052,37	356.526,07	327.746,01
	Titulos negociáveis				
151	Ações				
152	Obrigações e títulos de participação				
153	Títulos de dívida pública				
159	Outros títulos				
18	Outras aplicações de tesouraria				
		0,00		0,00	0,00
	Depósitos em instituições financeiras e caixa				
12	Depósitos em instituições financeiras	900.634,50		900.634,50	1.592.319,75
11	Caixa	558,45		558,45	542,60
		901.192,95		901.192,95	1.592.862,35
	Acréscimos e diferimentos				
271	Acréscimos de proveitos	723.856,42		723.856,42	641.964,95
272	Custos diferidos	15.456,41		15.456,41	13.224,29
		739.312,83		739.312,83	655.189,24
	Total de amortizações		32.455.540,86		
	Total de provisões		11.052,37		
	Total do activo	77.019.117,32	32.466.593,23	44.552.524,09	45.783.916,51

Município de Belmonte

BALANÇO

ANO : 2013

Código das Contas POCAL	FUNDOS PRÓPRIOS E PASSIVO	Exercícios	
		2013	2012
	Fundos próprios		
51	Património	42.131.260,92	42.131.260,92
55	Ajustamento de partes de capital em empresas		
56	Reservas de reavaliação	218.375,00	218.375,00
	Reservas		
571	Reservas legais		
572	Reservas estatutárias		
573	Reservas contratuais		
574	Reservas livres		
575	Subsídios	83.612,99	83.612,99
576	Doações		
577	Reservas decorrentes de transferência de activos		
59	Resultado transitados	-10.127.143,33	-9.717.237,71
88	Resultado líquido do exercício	-1.700.914,76	-829.552,93
		30.605.190,82	31.886.458,27
	Passivo		
292	Provisões para riscos e encargos	51.852,62	51.852,62
		51.852,62	51.852,62
	Dívidas a terceiros - Médio e longo prazo (a)		
2312	Dívidas a instituições de crédito	1.357.059,89	1.084.017,60
224	Fornecedores c/c - Médio e longo Prazo	502.425,74	683.966,72
2613	Fornecedores Imobilizado - Médio e Longo Prazo	18.815,10	47.615,10
		1.878.300,73	1.815.599,42
	Dívidas a terceiros - Curto prazo		
2311	Empréstimos de curto prazo	224.852,51	224.852,51
269	Adiantamentos por conta de vendas		
221	Fornecedores, c/c	1.238.031,65	1.385.773,52
228	Fornecedores - Facturas em recepção e conferência	1.082.828,29	
252	Credores pela execução do orçamento		
217	Clientes e utentes c/ cauções	41.280,86	40.960,91
219	Adiantamentos de clientes, contribuintes e utentes		
2611	Fornecedores de imobilizado, c/c	46.100,80	144.596,64
24	Estado e outros entes públicos	15.921,22	16.167,71
264	Administração autárquica		26.170,55
262 + 263 + 267 + 268	Outros credores	14.047,77	12.329,78
		2.663.063,10	1.850.851,62
	Acréscimos e diferimentos		
273	Acréscimos de custos	370.043,97	218.879,58

Município de Belmonte

BALANÇO

ANO : 2013

Código das Contas POCAL	FUNDOS PRÓPRIOS E PASSIVO	Exercícios	
		2013	2012
274	Proveitos diferidos	8.984.072,85	9.960.275,00
		9.354.116,82	10.179.154,58
	Total dos fundos próprios e do passivo	44.552.524,09	45.783.916,51

ORGÃO EXECUTIVO

Em de de
.....

ORGÃO DELIBERATIVO

Em de de
.....

Município de Belmonte
Demonstração de resultados

ANO : 2013

Código das Contas POCAL		Exercícios			
		2013		2012	
	Custos e Perdas				
61	Custos das mercadorias vendidas e das matérias consumidas:				
	Mercadorias	597.098,48		488.018,81	
	Matérias	46.026,25	643.124,73	90.211,98	578.230,79
62	Fornecimentos e serviços externos	2.012.746,70		1.686.838,84	
	Custos com o pessoal:				
641+642	Remunerações	863.121,88		806.728,50	
643 a 648	Encargos sociais	203.435,48	3.079.304,06	167.334,87	2.660.902,21
63	Transf. e subsídios correntes concedidos e prestações sociais	449.400,31	449.400,31	372.427,83	372.427,83
66	Amortizações do exercício	2.721.077,71		2.865.538,22	
67	Provisões do exercício	2.187,94	2.723.265,65	733,14	2.866.271,36
65	Outros custos e perdas operacionais	0,00	0,00	0,00	0,00
	(A)		6.895.094,75		6.477.832,19
68	Custos e perdas financeiras	126.189,02	126.189,02	40.309,26	40.309,26
	(C)		7.021.283,77		6.518.141,45
69	Custos e perdas extraordinárias	673.624,37	673.624,37	225.994,28	225.994,28
	(E)		7.694.908,14		6.744.135,73
88	Resultado líquido do exercício	0,00	-1.700.914,76	0,00	-829.552,93
			5.993.993,38		5.914.582,80
	Proveitos e Ganhos				
	Vendas e prestações de serviços:				
7111	Vendas de mercadorias	204.117,82		196.570,57	
7112+7113	Vendas de produtos	0,00		0,00	
712	Prestações de serviços	128.162,75	332.280,57	132.526,59	329.097,16
72	Impostos e taxas	821.855,91		724.237,13	
	Variação da produção	0,00		0,00	
75	Trabalhos para a própria entidade	0,00		0,00	
73	Proveitos suplementares	477.594,89		444.914,84	
74	Transferências e subsídios obtidos	3.837.372,56		4.028.519,16	
76	Outros proveitos e ganhos operacionais	0,00	5.136.823,36	0,00	5.197.671,13
	(B)		5.469.103,93		5.526.768,29
78	Proveitos e ganhos financeiros	9.984,82	9.984,82	11.169,23	11.169,23
	(D)		5.479.088,75		5.537.937,52
79	Proveitos e ganhos extraordinários	514.904,63	514.904,63	376.645,28	376.645,28
	(F)		5.993.993,38		5.914.582,80

Resumo:

Resultados operacionais: (B)-(A);	-1.425.990,82	-951.063,90
Resultados financeiros: (D)-(C-A);	-116.204,20	-29.140,03
Resultados correntes: (D)-(C);	-1.542.195,02	-980.203,93
Resultados líquido do exercício: (F)-(E).	-1.700.914,76	-829.552,93

Orgão executivo

Em de de

.....

Orgão deliberativo

Em de de

.....

Município de Belmonte

Demonstração de resultados financeiros

Ano: 2013

Código das Contas	Custos e Perdas	Exercícios		Código das Contas	Proveitos e Ganhos	Exercícios	
		2013	2012			2013	2012
681	Juros suportados	124.927,43	39.692,62	781	Juros obtidos	1.277,09	2.337,39
682	Perdas em entidades participadas	0,00	0,00	782	Ganhos em entidades participadas	675,00	805,81
683	Amortizações de investimentos em imóveis	0,00	0,00	783	Rendimentos de imóveis	8.032,73	8.026,03
684	Provisões para aplicações financeiras	0,00	0,00	784	Rendimentos de participações de capital	0,00	0,00
685	Diferenças de câmbio desfavoráveis	0,00	0,00	785	Diferenças de câmbio favoráveis	0,00	0,00
687	Perdas na alienação de aplicações de tesouraria	0,00	0,00	786	Descontos de pronto pagamento obtidos	0,00	0,00
688	Outros custos e perdas financeiros	1.261,59	616,64	787	Ganhos na alienação de aplicações de tesouraria	0,00	0,00
	Resultados Financeiros	-116.204,20	-29.140,03	788	Outros proveitos e ganhos financeiros	0,00	0,00
		9.984,82	11.169,23			9.984,82	11.169,23

Município de Belmonte

Demonstração dos Resultados Extraordinários

Ano: 2013

Código das Contas	Custos e Perdas	Exercícios		Código das Contas	Proveitos e Ganhos	Exercícios	
		2013	2012			2013	2012
691	Transferências de capital concedidas	311.645,59	85.358,63	791	Restituições de impostos	0,00	0,00
692	Dívidas incobráveis	0,00	0,00	792	Recuperação de dívidas	0,00	0,00
693	Perdas em existências	0,00	0,00	793	Ganhos em existências	0,00	0,00
694	Perdas em imobilizações	0,00	0,00	794	Ganhos em imobilizações	0,00	200,00
695	Multas e Penalidades	261,48	51,00	795	Benefícios de penalidades contratuais	7.868,25	3.791,62
696	Aumentos de amortizações e de provisões	0,00	4.593,66	796	Reduções de amortizações e de provisões	0,00	456,86
697	Correções relativas a exercícios anteriores	358.110,39	135.695,06	797	Correções relativas a exercícios anteriores	56.926,00	20.183,18
698	Outros custos e perdas extraordinárias	3.606,91	295,93	798	Outros proveitos e ganhos extraordinários	450.110,38	352.013,62
	Resultados extraordinários	-158.719,74	150.651,00				
		514.904,63	376.645,28			514.904,63	376.645,28

ANEXO ÀS DEMONSTRAÇÕES FINANCEIRAS

8.2 - NOTAS AO BALANÇO E A DEMONSTRAÇÃO DE RESULTADOS

8.2.1 – Indicação e Justificação das disposições do POCAL que, em casos excepcionais, devidamente fundamentados e sem prejuízo do legalmente estabelecido, tenham sido interrogadas e dos respectivos efeitos no Balanço e Demonstração de Resultados, tendo em vista a necessidade de estes darem uma imagem verdadeira e apropriada do Activo, do Passivo e dos Resultados da Autarquia Local.

Não Aplicável.

8.2.2 – Indicação e comentário das contas do Balanço e da Demonstração de Resultados cujos conteúdos não sejam comparáveis com os do exercício anterior.

BALANÇO

ACTIVO

Nada a referir.

PASSIVO

Nada a referir.

FUNDO PATRIMONIAL

Nada a referir.

DEMONSTRAÇÃO DE RESULTADOS

CUSTOS E PERDAS

Nada a referir.

PROVEITOS E GANHOS

Nada a referir.

8.2.3 - Critérios valorimétricos utilizados relativamente às várias rubricas do Balanço e Demonstração de Resultados, bem como métodos de cálculo respeitantes aos ajustamentos de valor, designadamente amortizações e provisões.

Imobilizações

Foram contabilizados os bens móveis cuja aquisição ocorreu durante o ano 2013.

Igualmente foram registados todos os bens imóveis de domínio público ou privado, cuja recepção tenha ocorrido durante o ano de 2013. Todos os registos foram realizados ao custo de aquisição ou construção.

Investimentos Financeiros

Estão registados ao valor de realização.

Imobilizações corpóreas

Foram registadas ao custo de aquisição ou no caso das grandes reparações e beneficiações, pelo seu custo real.

Imobilizações em Curso

Encontram-se registados pelo valor dos autos e documentos que as suportam e foram transferidas para as imobilizações com a recepção do bem.

Bens de domínio público

Os bens de domínio público da responsabilidade da autarquia, são classificados como tal, sempre que a autarquia seja responsável pela sua administração e controlo, com excepção dos bens do património histórico artístico e cultural, são valorizados sempre que possível, ao custo de aquisição ou construção, com base nos mesmos critérios definidos para o Imobilizado Corpóreo.

Amortizações

As amortizações são calculadas segundo o método das quotas constantes, com base nas taxas máximas de amortização decorrentes das tabelas da Portaria n.º 671/2000, de 17 de Abril.

Os bens avaliados pela Sight para efeitos de Balanço inicial são amortizados com base nos anos de vida útil atribuídos à data da avaliação.

Acréscimos e Diferimentos

Os custos e os proveitos são reconhecidos contabilisticamente à medida que são gerados, independentemente do momento em que são pagos ou recebidos, de acordo com o princípio da especialização dos exercícios.

Dívidas de terceiros e a terceiros

As dívidas de e a terceiros são expressas pelas importâncias constantes dos documentos que as titulam.

Disponibilidades

As disponibilidades de caixa e depósitos em instituições financeiras são expressas pelos montantes em numerário, cheques e vales postais e saldos de todas as contas bancárias.

8.2.4 - Cotações utilizadas na conversão em moeda portuguesa de transacções em moeda estrangeira

O Município de Belmonte não efectuou transacções em moeda estrangeira, nem apresenta saldos em 31 de Dezembro de 2013 em moeda estrangeira em que tenha sido efectuada a conversão e actualização cambial.

8.2.5 – Situações em que o Resultado do Exercício foi afectado.

Nada a referir.

8.2.6 – Comentário às contas 431 – Despesas de Instalação e 432 – Despesas de Investigação e Desenvolvimento.

A conta 432 – Despesas de Investigação e Desenvolvimento regista valores relativos a projectos concluídos, cujos procedimentos de intervenção neles desenvolvidos não se previam iniciar a curto prazo, à data da respectiva conclusão.

8.2.7 - Movimentos ocorridos nas rubricas do Activo Imobilizado constantes no Balanço e nas respectivas Amortizações e Provisões, de acordo com os quadros seguintes.

Imobilizado Bruto

(Ver mapa em anexo)

Amortizações

(Ver mapa anexo)

8.2.8 – Cada uma das rubricas dos mapas atrás referidos, deverá ser desagregada de modo que sejam evidenciadas as seguintes informações:

Descrição do Activo Imobilizado.

Mapa síntese por GH (F4)

(Ver mapa em anexo)

Mapa síntese detalhado viaturas (F4)

(Ver mapa em anexo)

Mapa síntese detalhado imóveis (F4)

(Ver mapa em anexo)

Mapa síntese detalhado bens incorpóreos (F4)

(Ver mapa em anexo)

Mapa síntese detalhado partes de capital (F4)

(Ver mapa em anexo)

Indicação dos valores dos bens adquiridos em estado de uso.

Não aplicável.

Alienações, Transferências e Abates de elementos do Activo Imobilizado, no exercício, devidamente justificados.

(Ver mapa em anexo)

8.2.9 – Indicação dos custos incorridos no exercício e respeitantes a empréstimos obtidos para financiar imobilizações, durante a construção, que tenham sido capitalizados nesse período.

Não Aplicável.

8.2.10 – Indicação dos diplomas legais nos termos dos quais se baseou a reavaliação dos bens do Imobilizado.

Não Aplicável.

8.2.11 – Elaboração de um quadro discriminativo das reavaliações.

Não Aplicável.

8.2.12 – Relativamente às Imobilizações corpóreas e em curso, deve indicar-se o valor global, para cada uma das contas, de:

Imobilizações em poder de terceiros, incluindo bens de domínio público cedidos por contrato de concessão, em conformidade com o estabelecido no presente diploma.

Encontram-se concessionados à empresa Águas do Zêzere e Côa, SA as infra-estruturas de captação, tratamento e distribuição de água em alta e os sistemas de tratamento e drenagem em alta de águas residuais.

Imobilizações implantadas em propriedade alheia.

Não Aplicável.

Imobilizações reversíveis.

Não Aplicável.

8.2.13 – Indicação dos bens utilizados em regime de locação financeira, com menção dos respectivos valores contabilísticos.

MUNICÍPIO DE BELMONTE
Prestação de contas – 2013

Encontra-se registado em regime de locação financeira o bem correspondente ao Comboio Turístico, cujo valor de aquisição foi de 150.000,00€, encontrando-se registado no património com o valor atual líquido de 106.797,55€ e cujas rendas vincendas totalizam 49.874,03€.

8.2.14 - Relação dos bens do imobilizado que não foi possível valorizar, com indicação das razões dessa impossibilidade.

Os bens inventariados a custo zero, correspondem elementos do Imobilizado adquiridos à vários anos, não tendo sido possível valoriza-los pelo seu custo histórico.

8.2.15 – Identificação dos Bens de domínio público que não são objecto de amortização e identificação das respectivas razões.

Os bens de domínio público não amortizáveis correspondem aos terrenos destinados a equipamento público e as zonas verdes ou de lazer e monumentos.

8.2.16 - Designação e sede das entidades participadas, com a indicação da parcela detida, bem como dos capitais próprios ou equivalente e do resultado do último exercício em cada uma dessas entidades, com menção desse exercício.

<u>Denominação Social</u>	<u>N.P.C.</u>	<u>CAPITAL SOCIAL (€)</u>	<u>PARTICIPAÇÃO</u>	
			<u>Valor (€)</u>	<u>%</u>
ÁGUAS DO ZÊZERE E CÔA, SA	505.115.042	10 000 000,00	69.000,00	0,7
SOCIEDADE PONTO VERDE – SOC. GESTORA DE RESÍDUOS EMBALAGENS	503.794.040	250.000,00	500,00	0,2
WRC- WEB PARA A REGIÃO CENTRO	506.053.628	385.000,00	2.500,00	0,65
EMPDS – EMPRESA MUNICIPAL PROMOÇÃO DESENVOLVIMENTO SOCIAL CONCELHO DE BELMONTE, EM	506.779.360	5.000,00	5.000,00	100,00
PARKURBIS – PARQUE DE CIÊNCIA E TECNOLOGIA DA COVILHÃ, SA	505.456.176		10.000,00	
ASS.FORM.TECN.PROF.B. INTERIOR	504.131.680	284.500,00	446,06	
RESIESTRELA, SA	507.718.232	4.000.000,00	22.195,00	1,66

8.2.17 – Relativamente aos elementos incluídos nas contas "Títulos negociáveis" e "Outras Aplicações de tesouraria", indicação, quando aplicável, da natureza, entidades, quantidades e valores de Balanço.

O Município de Belmonte não dispõe de investimentos em Títulos Negociáveis e Outras Aplicações de Tesouraria.

8.2.18 – Discriminação da conta "Outras Aplicações Financeiras", com indicação, quando aplicável, da natureza, entidades, quantidades e valores nominais e valores de Balanço.

O Município de Belmonte não dispõe de Outras Aplicações Financeiras.

8.2.19 – Indicação Global, por categorias de bens, das diferenças, materialmente relevantes, entre os custos de elementos do Activo Circulante, calculados de acordo com os critérios valorimétricos adaptados, e as quantias correspondentes aos respectivos preços de mercado.

Não Aplicável.

8.2.20 – Fundamentação das circunstâncias especiais que justificaram a atribuição a elementos do activo circulante de um valor inferior ao mais baixo do custo ou do mercado.

Nada a referir.

8.2.21 – Indicação e Justificação das provisões extraordinárias respeitantes a elementos do activo circulante, relativamente aos quais, face a uma análise comercial razoável, se prevejam descidas estáveis provenientes de flutuações de valor.

Não Aplicável.

8.2.22 – Valor global das dívidas de cobrança duvidosa incluídas em cada uma das rubricas de dívidas de terceiros constantes do balanço.

O valor das dívidas de cobrança duvidosa de terceiros constantes é de 10.296,93€, na rubrica 213 – Utentes c/c e de 2.134,92€ na rubrica 218 – Clientes, contribuintes e utentes de cobrança duvidosa.

MUNICÍPIO DE BELMONTE
Prestação de contas – 2013

8.2.23 – Valor global das dívidas Activas e Passivas, respeitantes ao pessoal da Autarquia Local.

Não existem dívidas activas ou passivas para com o pessoal da autarquia.

8.2.24 – Quantidade e valor nominal de obrigações e de outros títulos emitidos pela entidade, com a indicação dos direitos que conferem.

Não Aplicável.

8.2.25 - "Estado e outros entes públicos"

Não existem dívidas em mora incluídas na conta Estado e Outros Entes Públicos.

8.2.26 - Descrição desagregada das responsabilidades, por garantias e cauções prestadas

(Ver mapa anexo)

8.2.27 - Desdobramento das contas de provisões acumuladas explicitando os movimentos ocorridos no exercício, de acordo com o quadro seguinte

Rubricas	Saldo Inicial	Aumentos	Diminuições	Saldo Final
291 – Para Cobranças Duvidosa	8.864,43€	2.187,94€		11.052,37€
Total	8.864,43€	2.187,94€		11.052,37€

Foi registado um reforço de provisões relativas à rubrica 213 - Utentes c/c.

MUNICÍPIO DE BELMONTE
Prestação de contas – 2013

8.2.28 – Explicação e justificação dos movimentos ocorridos no exercício de cada uma das contas da Classe 5 "Fundo Patrimonial", constantes do Balanço.

Rubricas	Saldo Inicial	Aumentos	Diminuições	Saldo Final
51 -Património	42.131.260,92€			42.131.260,92€
56 – Reservas de Reavaliação	218.375,00€			218.375,00€
575 – Subsídios	83.612,99€			83.612,99€
59 - Resultados Transitados	-9.717.237,71€		829.552,93€	-10.127.143,33€
Total	32.716.011,20€	0,00€	829.552,93€	31.886.458,27€

A rubrica dos Resultados transitados foi movimentada pelas diminuições relativas à transferência dos resultados do exercício anterior.

8.2.29 - Demonstração do custo das mercadorias vendidas e das matérias consumidas

(Ver mapa anexo)

8.2.30 - Demonstração da variação da produção

Não aplicável.

8.2.31 - Demonstração de resultados financeiros

(Ver mapa anexo)

8.2.32 - Demonstração dos resultados extraordinários

(Ver mapa anexo)

Fluxos de Caixa

Município de Belmonte

Ano: 2013

(designação da autarquia local)

(unidade: €)

Recebimentos		
Saldo da Gerência Anterior		1.592.862,35
Execução Orçamental	1.523.435,09	
Operações de Tesouraria	69.427,26	
Total das Receitas Orçamentais		5.914.203,78
Receitas Correntes		4.623.781,03
Receitas Capital		1.290.422,75
Receitas Outras		0,00
Operações de Tesouraria		346.263,81
Total		7.853.329,94

Pagamentos		
Total das Despesas Orçamentais		6.607.664,63
Despesas Correntes		3.615.353,29
Despesas Capital		2.992.311,34
Operações de Tesouraria		344.472,36
Saldo para a Gerência Seguinte		901.192,95
Execução Orçamental	829.974,24	
Operações de Tesouraria	71.218,71	
Total		7.853.329,94

ORGÃO EXECUTIVO
Em de de
.....

ORGÃO DELIBERATIVO
Em de de
.....

Fluxos de Caixa

Município de Belmonte

Ano: 2013

(designação da autarquia local)

(unidade: €)

Recebimentos

Saldo da Gerência Anterior			1.592.862,35
	Execução Orçamental	1.523.435,09	
	Operações de Tesouraria	69.427,26	
Total das Receitas Orçamentais			5.914.203,78
Receitas Correntes			4.623.781,03
01	Impostos directos	695.038,47	
0102	Outros	695.038,47	
010202	Imposto municipal sobre imóveis	497.447,69	
010203	Imposto único de circulação	132.785,18	
010204	Imposto municipal sobre transm. onerosas imóveis	64.805,60	
02	Impostos indirectos	6.710,71	
0202	Outros	6.710,71	
020206	Impostos indirectos específicos das autarq.localis	6.710,71	
02020602	Loteamentos e obras	92,67	
02020603	Ocupação da via pública	3.351,15	
02020605	Publicidade	3.116,78	
02020699	Outros	150,11	
0202069902	Taxa de depósito da ficha técnica da habitação	128,88	
0202069999	Outros	21,23	
04	Taxas, multas e outras penalidades	33.365,81	
0401	Taxas	25.565,78	
040123	Taxas específicas das autarquias locais	25.565,78	
04012301	Mercados e feiras	543,94	
04012302	Loteamentos e obras	18.252,88	
04012303	Ocupação da via pública	1.643,42	
04012305	Caça, uso e porte de arma	167,41	
04012399	Outras	4.958,13	
0401239999	Outras	4.958,13	
0402	Multas e outras penalidades	7.800,03	
040201	Juros de mora	95,37	
040202	Juros compensatórios	3.167,97	
040204	Coimas e penalidades por contra-ordenações	2.556,96	
040299	Multas e penalidades diversas	1.979,73	
04029901	Taxas de Relaxe	1.619,73	
04029902	Outras	360,00	
05	Rendimentos da propriedade	9.968,45	
0502	Juros-Sociedades financeiras	1.283,14	
050201	Bancos e outras instituições financeiras	1.283,14	
0507	Dividend.partic.lucros socied.quase-soc.nãofinanc.	675,00	
050799	Outras	675,00	
0510	Rendas	8.010,31	
051004	Edifícios	8.010,31	
06	Transferências correntes	3.071.245,35	
0601	Sociedades e quase-sociedades não financeiras	17.861,55	
060102	Privadas	17.861,55	

Fluxos de Caixa

Município de Belmonte

Ano: 2013

(designação da autarquia local)

(unidade: €)

Recebimentos

			5.914.203,78
Total das Receitas Orçamentais			5.914.203,78
Receitas Correntes			4.623.781,03
0603	Administração central	3.050.946,00	
060301	Estado	3.050.946,00	
06030101	Fundo de Equilíbrio Financeiro	2.859.771,00	
06030102	Fundo Social Municipal	111.860,00	
06030103	Participação fixa no IRS	57.085,00	
06030199	Outras	22.230,00	
0605	Administração local	2.437,80	
060501	Continente	2.437,80	
07	Venda de bens e serviços correntes	773.932,22	
0701	Venda de bens	214.251,25	
070102	Livros e documentação técnica	4,56	
070108	Mercadorias	214.246,69	
07010801	Água	214.246,69	
0702	Serviços	130.965,02	
070201	Aluguer de espaços e equipamentos	50,00	
070208	Serv.sociais,recreativos,culturais e de desporto	111.397,93	
07020801	Serviços sociais	111.397,93	
070209	Serviços específicos das autarquias	19.517,09	
07020903	Transportes colectivos de pessoas e mercadorias	6.428,42	
07020904	Trabalhos por conta de particulares	8.148,85	
07020905	Cemitérios	4.913,13	
07020906	Mercados e feiras	26,69	
0703	Rendas	428.715,95	
070399	Outras	428.715,95	
07039901	Renda pela concessão da Rede de Energia Eléctrica	293.188,29	
07039902	Outras	8.053,00	
07039903	Renda pela Concessão de Infraestruturas AZC	127.474,66	
08	Outras receitas correntes	33.520,02	
0801	Outras	33.520,02	
080199	Outras	33.520,02	
08019903	IVA reembolsado	5.061,71	
08019999	Diversas	28.458,31	
Receitas Capital			1.290.422,75
10	Transferências de capital	795.957,75	
1003	Administração central	795.957,75	
100301	Estado	714.943,00	
10030101	Fundo de Equilíbrio Financeiro	714.943,00	
100307	Estado-Particip.comunitária project.co-financiados	81.014,75	
10030701	Feder	67.014,75	
10030709	Outros	14.000,00	
12	Passivos financeiros	494.465,00	
1206	Empréstimos a médio e longo prazos	494.465,00	
120602	Sociedades financeiras	494.465,00	

Fluxos de Caixa

Município de Belmonte

Ano: 2013

(designação da autarquia local)

(unidade: €)

Recebimentos		
Operações de Tesouraria		346.263,81
Total		7.853.329,94

Fluxos de Caixa

Município de Belmonte

Ano: 2013

(designação da autarquia local)

(unidade: €)

Pagamentos

			6.607.664,63
Total das Despesas Orçamentais			
Despesas Correntes			12.231,99
0101 01	Despesas com o pessoal	12.231,99	
0101 0102	Abonos variáveis ou eventuais	12.231,99	
0101 010204	Ajudas de custo	508,40	
0101 010213	Outros suplementos e prémios	11.723,59	
0101 01021302	Outros	11.723,59	
Despesas Correntes			2.847.590,09
0102 01	Despesas com o pessoal	445.732,61	
0102 0101	Remunerações certas e permanentes	327.082,02	
0102 010101	Titulares órgãos soberania e memb. órgãos autárq.	60.831,03	
0102 010104	Pessoal quadros-Regime contrato individ. trabalho	128.715,70	
0102 01010401	Pessoal em funções	128.715,70	
0102 010106	Pessoal contratado a termo	25.196,07	
0102 01010601	Pessoal em funções	25.196,07	
0102 010107	Pessoal em regime de tarefa ou avença	21.914,10	
0102 010109	Pessoal em qualquer outra situação	14.344,81	
0102 010111	Representação	13.221,86	
0102 010113	Subsidio de refeição	23.557,65	
0102 01011301	Pessoal dos quadros	9.978,99	
0102 0101130102	Contrato por tempo indeterminado	9.978,99	
0102 01011302	Pessoal em qualquer outra situação	9.991,69	
0102 01011303	Membros dos órgãos autárquicos	3.586,97	
0102 010114	Subsídio de férias e de Natal	39.253,17	
0102 01011401	Pessoal dos quadros	24.307,92	
0102 0101140102	Contrato por tempo indeterminado	24.307,92	
0102 01011402	Pessoal em qualquer outra situação	14.945,25	
0102 010115	Remunerações por doença e maternidade/paternidade	47,63	
0102 0102	Abonos variáveis ou eventuais	11.264,70	
0102 010204	Ajudas de custo	3.041,49	
0102 010211	Subsídio de turno	3.195,24	
0102 010212	Indemnizações por cessação de funções	1.791,81	
0102 010213	Outros suplementos e prémios	3.236,16	
0102 01021302	Outros	3.236,16	
0102 0103	Segurança social	107.385,89	
0102 010301	Encargos com a saúde	34.651,85	
0102 010302	Outros encargos com a saúde	670,53	
0102 010303	Subsídio familiar a criança e jovens	3.641,28	
0102 010305	Contribuições para a segurança social	51.072,07	
0102 01030502	Segurança social dos funcionários públicos	51.072,07	
0102 0103050201	Caixa Geral de Aposentações	21.692,10	
0102 0103050202	Regime Geral	29.379,97	
0102 010309	Seguros	17.350,16	
0102 01030901	Seguros acidentes trabalho doenças profissionais	17.350,16	
0102 02	Aquisição de bens e serviços	1.936.728,53	
0102 0201	Aquisição de bens	581.527,29	
0102 020102	Combustíveis e lubrificantes	36.381,26	
0102 02010202	Gasóleo	28.348,77	

Fluxos de Caixa

Município de Belmonte

Ano: 2013

(designação da autarquia local)

(unidade: €)

Pagamentos

		6.607.664,63
Total das Despesas Orçamentais		
Despesas Correntes		2.847.590,09
0102 02010299	Outros	8.032,49
0102 020104	Limpeza e higiene	562,73
0102 020105	Alimentação-Refeições confeccionadas	41.678,68
0102 020108	Material de escritório	14.159,86
0102 020109	Produtos químicos e farmacêuticos	54,74
0102 020112	Material de transporte-Peças	299,50
0102 020115	Prémios, condecorações e ofertas	9.512,33
0102 020116	Mercadorias para venda	429.310,36
0102 02011601	Água	417.195,46
0102 02011603	Outras	12.114,90
0102 020118	Livros e documentação técnica	1.432,23
0102 020119	Artigos honoríficos e de decoração	1.995,06
0102 020120	Material de educação, cultura e recreio	14.000,03
0102 020121	Outros bens	32.140,51
0102 0202	Aquisição de serviços	1.355.201,24
0102 020201	Encargos das instalações	483.221,05
0102 020202	Limpeza e higiene	2.453,85
0102 020203	Conservação de bens	8.196,55
0102 020204	Locação de edifícios	3.991,32
0102 020208	Locação de outros bens	3.776,01
0102 020209	Comunicações	37.304,98
0102 020210	Transportes	118.153,66
0102 020211	Representação dos serviços	4.879,88
0102 020212	Seguros	8.671,77
0102 02021201	Veículos	1.884,27
0102 02021202	Outros seguros	6.787,50
0102 020213	Deslocações e estadas	2.833,66
0102 020214	Estudos, pareceres, projectos e consultadoria	12.300,00
0102 020216	Seminários, exposições e similares	1.008,64
0102 020217	Publicidade	61.169,39
0102 020219	Assistência técnica	4.408,32
0102 020220	Outros trabalhos especializados	276.209,74
0102 020224	Encargos de cobrança de receitas	30.973,08
0102 020225	Outros serviços	295.649,34
0102 02022501	Eventos culturais	151.429,77
0102 02022502	Tratamento de resíduos sólidos	91.385,30
0102 02022503	Outros	52.834,27
0102 03	Juros e outros encargos	3.588,74
0102 0306	Outros encargos financeiros	3.588,74
0102 030601	Outros encargos financeiros	3.588,74
0102 04	Transferências correntes	452.196,17
0102 0401	Sociedades e quase sociedades não financeiras	1.600,00
0102 040102	Privadas	1.600,00
0102 0405	Administração local	131.728,28
0102 040501	Continente	131.728,28
0102 04050102	Freguesias	80.520,00

Fluxos de Caixa

Município de Belmonte

Ano: 2013

(designação da autarquia local)

(unidade: €)

Pagamentos		
Total das Despesas Orçamentais		6.607.664,63
Despesas Correntes		2.847.590,09
0102 04050104	Associações de municípios	49.708,28
0102 04050108	Outros	1.500,00
0102 0407	Instituições sem fins lucrativos	300.465,25
0102 040701	Instituições sem fins lucrativos	300.465,25
0102 0408	Famílias	18.402,64
0102 040802	Outras	18.402,64
0102 05	Subsídios	4.018,75
0102 0501	Sociedades e quase-sociedades não financeiras	4.018,75
0102 050103	Privadas	4.018,75
0102 06	Outras despesas correntes	5.325,29
0102 0602	Diversas	5.325,29
0102 060201	Impostos e taxas	3.488,96
0102 060203	Outras	1.836,33
0102 06020304	Serviços bancários	1.219,48
0102 06020305	Outras	616,85
Despesas Capital		1.742.029,90
0102 07	Aquisição de bens de capital	1.400.071,70
0102 0701	Investimentos	1.364.787,25
0102 070102	Habitacões	1.273,05
0102 07010203	Reparação e beneficiação	1.273,05
0102 070103	Edifícios	1.198.161,60
0102 07010302	Instalações desportivas e recreativas	51.092,59
0102 07010305	Escolas	14.347,11
0102 07010306	Lares de terceira idade	1.094.612,81
0102 07010307	Outros	38.109,09
0102 070104	Construções diversas	62.131,43
0102 07010406	Instalações desportivas e recreativas	55.229,98
0102 07010410	Infraestrut. para distribuição energia eléctrica	2.142,66
0102 07010413	Outros	4.758,79
0102 070107	Equipamento de informática	16.573,98
0102 070108	Software informático	8.845,10
0102 070109	Equipamento administrativo	73.638,09
0102 070110	Equipamento básico	4.164,00
0102 07011002	Outro	4.164,00
0102 0702	Locação financeira	35.284,45
0102 070205	Material de transporte	35.284,45
0102 08	Transferências de capital	341.958,20
0102 0805	Administração local	19.751,83
0102 080501	Continente	19.751,83
0102 08050102	Freguesias	19.751,83
0102 0807	Instituições sem fins lucrativos	322.206,37
0102 080701	Instituições sem fins lucrativos	322.206,37
Despesas Correntes		21.263,17
0103 03	Juros e outros encargos	21.263,17
0103 0301	Juros da dívida pública	6.033,29

Fluxos de Caixa

Município de Belmonte

Ano: 2013

(designação da autarquia local)

(unidade: €)

Pagamentos		
Total das Despesas Orçamentais		6.607.664,63
Despesas Correntes		21.263,17
0103 030103	Socied.financ.-Bancos e outras instit. financeiras	6.033,29
0103 03010302	Empréstimos de médio e longo prazos	6.033,29
0103 0303	Juros de locação financeira	2.390,07
0103 030305	Material de transporte	2.390,07
0103 0305	Outros juros	12.839,81
0103 030502	Outros	12.839,81
Despesas Capital		221.422,71
0103 10	Passivos financeiros	221.422,71
0103 1006	Empréstimos a médio e longo prazos	221.422,71
0103 100603	Socied.financ.-Bancos e outras instit. financeiras	221.422,71
Despesas Correntes		735,45
0104 01	Despesas com o pessoal	735,45
0104 0103	Segurança social	735,45
0104 010308	Outras pensões	735,45
Despesas Correntes		125.823,49
02 01	Despesas com o pessoal	125.823,49
02 0101	Remunerações certas e permanentes	104.497,37
02 010104	Pessoal quadros-Regime contrato individ. trabalho	81.411,55
02 01010401	Pessoal em funções	81.411,55
02 010113	Subsidio de refeição	7.587,79
02 01011301	Pessoal dos quadros	7.587,79
02 0101130102	Contrato por tempo indeterminado	7.587,79
02 010114	Subsídio de férias e de Natal	13.889,19
02 01011401	Pessoal dos quadros	13.889,19
02 0101140102	Contrato por tempo indeterminado	13.889,19
02 010115	Remunerações por doença e maternidade/paternidade	1.608,84
02 0102	Abonos variáveis ou eventuais	1.195,02
02 010202	Horas extraordinárias	73,24
02 010205	Abono para falhas	1.121,78
02 0103	Segurança social	20.131,10
02 010302	Outros encargos com a saúde	1.315,55
02 010303	Subsídio familiar a criança e jovens	1.228,67
02 010305	Contribuições para a segurança social	17.586,88
02 01030502	Segurança social dos funcionários públicos	17.586,88
02 0103050201	Caixa Geral de Aposentações	17.586,88
Despesas Correntes		583.597,85
03 01	Despesas com o pessoal	421.230,03
03 0101	Remunerações certas e permanentes	335.586,99
03 010104	Pessoal quadros-Regime contrato individ. trabalho	262.575,18
03 01010401	Pessoal em funções	262.575,18
03 010111	Representação	2.171,64
03 010113	Subsidio de refeição	24.659,25
03 01011301	Pessoal dos quadros	24.215,17
03 0101130102	Contrato por tempo indeterminado	24.215,17

Fluxos de Caixa

Município de Belmonte

Ano: 2013

(designação da autarquia local)

(unidade: €)

Pagamentos

Total das Despesas Orçamentais			6.607.664,63
Despesas Correntes			583.597,85
03	01011302	Pessoal em qualquer outra situação	444,08
03	010114	Subsídio de férias e de Natal	43.635,76
03	01011401	Pessoal dos quadros	43.635,76
03	0101140102	Contrato por tempo indeterminado	43.635,76
03	010115	Remunerações por doença e maternidade/paternidade	2.545,16
03	0102	Abonos variáveis ou eventuais	15.107,34
03	010202	Horas extraordinárias	13.185,43
03	010204	Ajudas de custo	972,61
03	010205	Abono para falhas	949,30
03	0103	Segurança social	70.535,70
03	010301	Encargos com a saúde	4.264,95
03	010303	Subsídio familiar a criança e jovens	3.105,18
03	010305	Contribuições para a segurança social	63.165,57
03	01030502	Segurança social dos funcionários públicos	63.165,57
03	0103050201	Caixa Geral de Aposentações	63.165,57
03	02	Aquisição de bens e serviços	162.367,82
03	0201	Aquisição de bens	64.031,17
03	020101	Matérias-primas e subsidiárias	3.915,51
03	020102	Combustíveis e lubrificantes	39.128,31
03	02010201	Gasolina	3.260,26
03	02010202	Gasóleo	35.211,60
03	02010299	Outros	656,45
03	020108	Material de escritório	893,96
03	020112	Material de transporte-Peças	5.187,18
03	020114	Outro material-Peças	475,23
03	020117	Ferramentas e utensílios	78,65
03	020121	Outros bens	14.352,33
03	0202	Aquisição de serviços	98.336,65
03	020203	Conservação de bens	30.846,55
03	020212	Seguros	7.490,80
03	02021201	Veículos	7.490,80
03	020214	Estudos, pareceres, projectos e consultadoria	400,00
03	020220	Outros trabalhos especializados	59.599,30
Despesas Capital			1.028.858,73
03	07	Aquisição de bens de capital	1.028.858,73
03	0701	Investimentos	1.028.858,73
03	070101	Terrenos	12.603,81
03	070103	Edifícios	135.288,53
03	07010307	Outros	135.288,53
03	070104	Construções diversas	879.673,46
03	07010401	Viadutos, arruamentos e obras complementares	540.829,24
03	07010405	Parques e jardins	15.299,72
03	07010408	Viação rural	322.357,89
03	07010409	Sinalização e trânsito	1.186,61
03	070110	Equipamento básico	1.292,93
03	07011002	Outro	1.292,93

Fluxos de Caixa

Município de Belmonte

Ano: 2013

(designação da autarquia local)

(unidade: €)

Pagamentos		
Total das Despesas Orçamentais		6.607.664,63
Despesas Correntes		24.111,25
04 01	Despesas com o pessoal	24.111,25
04 0101	Remunerações certas e permanentes	20.343,66
04 010104	Pessoal quadros-Regime contrato individ. trabalho	16.540,68
04 01010401	Pessoal em funções	16.540,68
04 010113	Subsidio de refeição	1.046,15
04 01011301	Pessoal dos quadros	1.046,15
04 0101130102	Contrato por tempo indeterminado	1.046,15
04 010114	Subsídio de férias e de Natal	2.756,83
04 01011401	Pessoal dos quadros	2.756,83
04 0101140102	Contrato por tempo indeterminado	2.756,83
04 0103	Segurança social	3.767,59
04 010305	Contribuições para a segurança social	3.767,59
04 01030502	Segurança social dos funcionários públicos	3.767,59
04 0103050201	Caixa Geral de Aposentações	3.767,59
Operações de Tesouraria		344.472,36
Saldo para a Gerência Seguinte		901.192,95
Execução Orçamental		829.974,24
Operações de Tesouraria		71.218,71
Total		7.853.329,94

ORGÃO EXECUTIVO
Em de de
.....

ORGÃO DELIBERATIVO
Em de de
.....

Controlo Orçamental - Receita

Ano: 2013

Município de Belmonte

(designação da autarquia local)

(unidade: €)

Classif. Económica da Receita		Previsões Corrigida	Rec. por Cobrar no início do ano	Receitas Liquidadas	Liquidações Anuladas	Rec. Cobradas Brutas	Reembolsos e Rest. Emitidos	Reembolsos e Rest. Pagos	Receita Cobrada Líquida	Rec. p/ Cobrar no final do Ano	Grau Exec. da Receita
Classif.	Designação										
01	Impostos directos	660.641,00	0,00	695.038,47	0,00	695.038,47	0,00	0,00	695.038,47	0,00	105,207
0102	Outros	660.641,00	0,00	695.038,47	0,00	695.038,47	0,00	0,00	695.038,47	0,00	105,207
010202	Imposto municipal sobre imóveis	480.000,00	0,00	497.447,69	0,00	497.447,69	0,00	0,00	497.447,69	0,00	103,635
010203	Imposto único de circulação	93.000,00	0,00	132.785,18	0,00	132.785,18	0,00	0,00	132.785,18	0,00	142,780
010204	Imposto municipal sobre transm. onerosas imóveis	87.621,00	0,00	64.805,60	0,00	64.805,60	0,00	0,00	64.805,60	0,00	73,961
010207	Impostos abolidos	15,00	0,00	0,00	0,00	0,00	0,00	0,00	0,00	0,00	0,000
01020799	Outros impostos abolidos	15,00	0,00	0,00	0,00	0,00	0,00	0,00	0,00	0,00	0,000
010299	Impostos directos diversos	5,00	0,00	0,00	0,00	0,00	0,00	0,00	0,00	0,00	0,000
02	Impostos indirectos	5.195,00	631,08	6.710,71	0,00	6.710,71	0,00	0,00	6.710,71	631,08	129,176
0202	Outros	5.195,00	631,08	6.710,71	0,00	6.710,71	0,00	0,00	6.710,71	631,08	129,176
020206	Impostos indirectos específicos das autarq.locais	5.195,00	631,08	6.710,71	0,00	6.710,71	0,00	0,00	6.710,71	631,08	129,176
02020601	Mercados e feiras	5,00	0,00	0,00	0,00	0,00	0,00	0,00	0,00	0,00	0,000
02020602	Loteamentos e obras	160,00	0,00	92,67	0,00	92,67	0,00	0,00	92,67	0,00	57,919
02020603	Ocupação da via pública	1.600,00	91,36	3.351,15	0,00	3.351,15	0,00	0,00	3.351,15	91,36	209,447
02020605	Publicidade	3.400,00	539,72	3.116,78	0,00	3.116,78	0,00	0,00	3.116,78	539,72	91,670
02020606	Saneamento	5,00	0,00	0,00	0,00	0,00	0,00	0,00	0,00	0,00	0,000
02020607	Utilização da rede viária municipal	5,00	0,00	0,00	0,00	0,00	0,00	0,00	0,00	0,00	0,000
02020608	Arrendamento Urbano	5,00	0,00	0,00	0,00	0,00	0,00	0,00	0,00	0,00	0,000
02020699	Outros	15,00	0,00	150,11	0,00	150,11	0,00	0,00	150,11	0,00	1000,733
0202069901	Taxa municipal de direitos de passagem	5,00	0,00	0,00	0,00	0,00	0,00	0,00	0,00	0,00	0,000
0202069902	Taxa de depósito da ficha técnica da habitação	5,00	0,00	128,88	0,00	128,88	0,00	0,00	128,88	0,00	2577,600
0202069999	Outros	5,00	0,00	21,23	0,00	21,23	0,00	0,00	21,23	0,00	424,600
04	Taxas, multas e outras penalidades	45.120,00	0,27	33.366,70	0,95	33.365,81	0,00	0,00	33.365,81	0,21	73,949
0401	Taxas	40.320,00	0,00	25.565,78	0,00	25.565,78	0,00	0,00	25.565,78	0,00	63,407
040123	Taxas específicas das autarquias locais	40.320,00	0,00	25.565,78	0,00	25.565,78	0,00	0,00	25.565,78	0,00	63,407
04012301	Mercados e feiras	3.800,00	0,00	543,94	0,00	543,94	0,00	0,00	543,94	0,00	14,314
04012302	Loteamentos e obras	27.900,00	0,00	18.252,88	0,00	18.252,88	0,00	0,00	18.252,88	0,00	65,423
04012303	Ocupação da via pública	1.600,00	0,00	1.643,42	0,00	1.643,42	0,00	0,00	1.643,42	0,00	102,714
04012305	Caça, uso e porte de arma	75,00	0,00	167,41	0,00	167,41	0,00	0,00	167,41	0,00	223,213
04012306	Saneamento	5,00	0,00	0,00	0,00	0,00	0,00	0,00	0,00	0,00	0,000
04012307	Arrendamento urbano	5,00	0,00	0,00	0,00	0,00	0,00	0,00	0,00	0,00	0,000
04012399	Outras	6.935,00	0,00	4.958,13	0,00	4.958,13	0,00	0,00	4.958,13	0,00	71,494
0401239901	Taxa de depósito da ficha técnica da habitação	130,00	0,00	0,00	0,00	0,00	0,00	0,00	0,00	0,00	0,000
0401239902	Taxa pela emissão do certificado de registo	5,00	0,00	0,00	0,00	0,00	0,00	0,00	0,00	0,00	0,000
0401239999	Outras	6.800,00	0,00	4.958,13	0,00	4.958,13	0,00	0,00	4.958,13	0,00	72,914
0402	Multas e outras penalidades	4.800,00	0,27	7.800,92	0,95	7.800,03	0,00	0,00	7.800,03	0,21	162,501
040201	Juros de mora	300,00	0,27	96,26	0,95	95,37	0,00	0,00	95,37	0,21	31,790
040202	Juros compensatórios	500,00	0,00	3.167,97	0,00	3.167,97	0,00	0,00	3.167,97	0,00	633,594
040204	Coimas e penalidades por contra-ordenações	1.800,00	0,00	2.556,96	0,00	2.556,96	0,00	0,00	2.556,96	0,00	142,053
040299	Multas e penalidades diversas	2.200,00	0,00	1.979,73	0,00	1.979,73	0,00	0,00	1.979,73	0,00	89,988
04029901	Taxas de Relaxe	1.800,00	0,00	1.619,73	0,00	1.619,73	0,00	0,00	1.619,73	0,00	89,985

Controlo Orçamental - Receita

Ano: 2013

Município de Belmonte

(designação da autarquia local)

(unidade: €)

Classif. Económica da Receita		Previsões Corrigida	Rec. por Cobrar no início do ano	Receitas Liquidadas	Liquidações Anuladas	Rec. Cobradas Brutas	Reembolsos e Rest. Emitidos	Reembolsos e Rest. Pagos	Receita Cobrada Líquida	Rec. p/ Cobrar no final do Ano	Grau Exec. da Receita
Classif.	Designação										
04029902	Outras	400,00	0,00	360,00	0,00	360,00	0,00	0,00	360,00	0,00	90,000
05	Rendimentos da propriedade	15.890,00	0,00	9.968,45	0,00	9.968,45	0,00	0,00	9.968,45	0,00	62,734
0501	Juros-Sociedades e quase-socied.não financeiras	10,00	0,00	0,00	0,00	0,00	0,00	0,00	0,00	0,00	0,000
050101	Públicas	5,00	0,00	0,00	0,00	0,00	0,00	0,00	0,00	0,00	0,000
050102	Privadas	5,00	0,00	0,00	0,00	0,00	0,00	0,00	0,00	0,00	0,000
0502	Juros-Sociedades financeiras	2.305,00	0,00	1.283,14	0,00	1.283,14	0,00	0,00	1.283,14	0,00	55,668
050201	Bancos e outras instituições financeiras	2.300,00	0,00	1.283,14	0,00	1.283,14	0,00	0,00	1.283,14	0,00	55,789
050202	Companhias de seguros e fundos de pensões	5,00	0,00	0,00	0,00	0,00	0,00	0,00	0,00	0,00	0,000
0503	Juros-Administrações Públicas	10,00	0,00	0,00	0,00	0,00	0,00	0,00	0,00	0,00	0,000
050302	Administração central-Serviços e fundos autónomos	5,00	0,00	0,00	0,00	0,00	0,00	0,00	0,00	0,00	0,000
050304	Administração local-Continente	5,00	0,00	0,00	0,00	0,00	0,00	0,00	0,00	0,00	0,000
0507	Dividend.partic.lucros socied.quase-soc.nãofinanc.	1.555,00	0,00	675,00	0,00	675,00	0,00	0,00	675,00	0,00	43,408
050702	Empresas públicas municipais e intermunicipais	500,00	0,00	0,00	0,00	0,00	0,00	0,00	0,00	0,00	0,000
050703	Empresas privadas	5,00	0,00	0,00	0,00	0,00	0,00	0,00	0,00	0,00	0,000
050799	Outras	1.050,00	0,00	675,00	0,00	675,00	0,00	0,00	675,00	0,00	64,286
0510	Rendas	12.010,00	0,00	8.010,31	0,00	8.010,31	0,00	0,00	8.010,31	0,00	66,697
051004	Edifícios	12.000,00	0,00	8.010,31	0,00	8.010,31	0,00	0,00	8.010,31	0,00	66,753
051005	Bens de domínio público	5,00	0,00	0,00	0,00	0,00	0,00	0,00	0,00	0,00	0,000
051099	Outros	5,00	0,00	0,00	0,00	0,00	0,00	0,00	0,00	0,00	0,000
06	Transferências correntes	3.179.731,00	0,00	3.071.245,35	0,00	3.071.245,35	0,00	0,00	3.071.245,35	0,00	96,588
0601	Sociedades e quase-sociedades não financeiras	8.015,00	0,00	17.861,55	0,00	17.861,55	0,00	0,00	17.861,55	0,00	222,852
060101	Públicas	15,00	0,00	0,00	0,00	0,00	0,00	0,00	0,00	0,00	0,000
06010101	Empresas públicas	5,00	0,00	0,00	0,00	0,00	0,00	0,00	0,00	0,00	0,000
06010102	Empresas públicas municipais e intermunicipais	5,00	0,00	0,00	0,00	0,00	0,00	0,00	0,00	0,00	0,000
06010199	Outras	5,00	0,00	0,00	0,00	0,00	0,00	0,00	0,00	0,00	0,000
060102	Privadas	8.000,00	0,00	17.861,55	0,00	17.861,55	0,00	0,00	17.861,55	0,00	223,269
0603	Administração central	3.171.216,00	0,00	3.050.946,00	0,00	3.050.946,00	0,00	0,00	3.050.946,00	0,00	96,207
060301	Estado	3.029.216,00	0,00	3.050.946,00	0,00	3.050.946,00	0,00	0,00	3.050.946,00	0,00	100,717
06030101	Fundo de Equilíbrio Financeiro	2.859.771,00	0,00	2.859.771,00	0,00	2.859.771,00	0,00	0,00	2.859.771,00	0,00	100,000
06030102	Fundo Social Municipal	111.860,00	0,00	111.860,00	0,00	111.860,00	0,00	0,00	111.860,00	0,00	100,000
06030103	Participação fixa no IRS	57.085,00	0,00	57.085,00	0,00	57.085,00	0,00	0,00	57.085,00	0,00	100,000
06030199	Outras	500,00	0,00	22.230,00	0,00	22.230,00	0,00	0,00	22.230,00	0,00	4446,000
060306	Estado-Particip.comunit.projectos co-financiados	142.000,00	0,00	0,00	0,00	0,00	0,00	0,00	0,00	0,00	0,000
0605	Administração local	500,00	0,00	2.437,80	0,00	2.437,80	0,00	0,00	2.437,80	0,00	487,560
060501	Continente	500,00	0,00	2.437,80	0,00	2.437,80	0,00	0,00	2.437,80	0,00	487,560
07	Venda de bens e serviços correntes	873.580,00	201.746,57	781.764,07	0,01	773.932,22	114,24	114,24	773.817,98	209.578,41	88,580
0701	Venda de bens	300.305,00	74.271,90	230.028,99	0,00	214.251,25	114,24	114,24	214.137,01	90.049,64	71,307
070102	Livros e documentação técnica	800,00	0,00	4,56	0,00	4,56	0,00	0,00	4,56	0,00	0,570
070103	Publicações e impressos	9.500,00	20.973,29	3.070,33	0,00	0,00	0,00	0,00	0,00	24.043,62	0,000
070105	Bens inutilizados	5,00	0,00	0,00	0,00	0,00	0,00	0,00	0,00	0,00	0,000
070108	Mercadorias	290.000,00	53.298,61	226.954,10	0,00	214.246,69	114,24	114,24	214.132,45	66.006,02	73,839

Controlo Orçamental - Receita

Ano: 2013

Município de Belmonte

(designação da autarquia local)

(unidade: €)

Classif. Económica da Receita		Previsões Corrigida	Rec. por Cobrar no início do ano	Receitas Liquidadas	Liquidações Anuladas	Rec. Cobradas Brutas	Reembolsos e Rest. Emitidos	Reembolsos e Rest. Pagos	Receita Cobrada Líquida	Rec. p/ Cobrar no final do Ano	Grau Exec. da Receita
Classif.	Designação										
07010801	Água	230.000,00	53.096,68	224.148,55	0,00	214.246,69	114,24	114,24	214.132,45	62.998,54	93,101
07010802	Outras	60.000,00	201,93	2.805,55	0,00	0,00	0,00	0,00	0,00	3.007,48	0,000
0702	Serviços	133.265,00	0,00	130.965,02	0,00	130.965,02	0,00	0,00	130.965,02	0,00	98,274
070201	Aluguer de espaços e equipamentos	5,00	0,00	50,00	0,00	50,00	0,00	0,00	50,00	0,00	1000,000
070207	Alimentação e alojamento	5,00	0,00	0,00	0,00	0,00	0,00	0,00	0,00	0,00	0,000
070208	Serv.sociais,recreativos,culturais e de desporto	120.015,00	0,00	111.397,93	0,00	111.397,93	0,00	0,00	111.397,93	0,00	92,820
07020801	Serviços sociais	120.000,00	0,00	111.397,93	0,00	111.397,93	0,00	0,00	111.397,93	0,00	92,832
07020803	Serviços culturais	10,00	0,00	0,00	0,00	0,00	0,00	0,00	0,00	0,00	0,000
0702080301	Turismo Sénior	5,00	0,00	0,00	0,00	0,00	0,00	0,00	0,00	0,00	0,000
0702080399	Outros	5,00	0,00	0,00	0,00	0,00	0,00	0,00	0,00	0,00	0,000
07020804	Serviços desportivos	5,00	0,00	0,00	0,00	0,00	0,00	0,00	0,00	0,00	0,000
070209	Serviços específicos das autarquias	13.240,00	0,00	19.517,09	0,00	19.517,09	0,00	0,00	19.517,09	0,00	147,410
07020901	Saneamento	5,00	0,00	0,00	0,00	0,00	0,00	0,00	0,00	0,00	0,000
07020902	Resíduos sólidos	5,00	0,00	0,00	0,00	0,00	0,00	0,00	0,00	0,00	0,000
07020903	Transportes colectivos de pessoas e mercadorias	5,00	0,00	6.428,42	0,00	6.428,42	0,00	0,00	6.428,42	0,00	128568,400
07020904	Trabalhos por conta de particulares	9.000,00	0,00	8.148,85	0,00	8.148,85	0,00	0,00	8.148,85	0,00	90,543
07020905	Cemitérios	4.000,00	0,00	4.913,13	0,00	4.913,13	0,00	0,00	4.913,13	0,00	122,828
07020906	Mercados e feiras	220,00	0,00	26,69	0,00	26,69	0,00	0,00	26,69	0,00	12,132
07020999	Outros	5,00	0,00	0,00	0,00	0,00	0,00	0,00	0,00	0,00	0,000
0703	Rendas	440.010,00	127.474,67	420.770,06	0,01	428.715,95	0,00	0,00	428.715,95	119.528,77	97,433
070301	Habitações	5,00	0,00	0,00	0,00	0,00	0,00	0,00	0,00	0,00	0,000
070302	Edifícios	5,00	0,00	0,00	0,00	0,00	0,00	0,00	0,00	0,00	0,000
070399	Outras	440.000,00	127.474,67	420.770,06	0,01	428.715,95	0,00	0,00	428.715,95	119.528,77	97,435
07039901	Renda pela concessão da Rede de Energia Eléctrica	300.000,00	0,00	293.188,29	0,00	293.188,29	0,00	0,00	293.188,29	0,00	97,729
07039902	Outras	20.000,00	0,00	8.053,00	0,00	8.053,00	0,00	0,00	8.053,00	0,00	40,265
07039903	Renda pela Concessão de Infraestruturas AZC	120.000,00	127.474,67	119.528,77	0,01	127.474,66	0,00	0,00	127.474,66	119.528,77	106,229
08	Outras receitas correntes	35.005,00	56.142,35	66.674,92	17.387,08	33.520,02	0,00	0,00	33.520,02	71.910,17	95,758
0801	Outras	35.005,00	56.142,35	66.674,92	17.387,08	33.520,02	0,00	0,00	33.520,02	71.910,17	95,758
080199	Outras	35.005,00	56.142,35	66.674,92	17.387,08	33.520,02	0,00	0,00	33.520,02	71.910,17	95,758
08019903	IVA reembolsado	5,00	0,00	5.061,71	0,00	5.061,71	0,00	0,00	5.061,71	0,00	101234,200
08019999	Diversas	35.000,00	56.142,35	61.613,21	17.387,08	28.458,31	0,00	0,00	28.458,31	71.910,17	81,309
09	Venda de bens de investimento	1.971.985,00	0,00	0,00	0,00	0,00	0,00	0,00	0,00	0,00	0,000
0901	Terrenos	1.240.268,00	0,00	0,00	0,00	0,00	0,00	0,00	0,00	0,00	0,000
090101	Sociedades e quase-sociedades não financeiras	765.000,00	0,00	0,00	0,00	0,00	0,00	0,00	0,00	0,00	0,000
090110	Famílias	475.268,00	0,00	0,00	0,00	0,00	0,00	0,00	0,00	0,00	0,000
0903	Edifícios	681.712,00	0,00	0,00	0,00	0,00	0,00	0,00	0,00	0,00	0,000
090301	Sociedades e quase-sociedades não financeiras	681.712,00	0,00	0,00	0,00	0,00	0,00	0,00	0,00	0,00	0,000
0904	Outros bens de investimento	50.005,00	0,00	0,00	0,00	0,00	0,00	0,00	0,00	0,00	0,000
090401	Sociedades e quase-sociedades não financeiras	50.005,00	0,00	0,00	0,00	0,00	0,00	0,00	0,00	0,00	0,000
09040101	Equipamento de transporte	25.000,00	0,00	0,00	0,00	0,00	0,00	0,00	0,00	0,00	0,000
09040102	Maquinária e equipamento	25.000,00	0,00	0,00	0,00	0,00	0,00	0,00	0,00	0,00	0,000

Controlo Orçamental - Receita

Ano: 2013

Município de Belmonte

(designação da autarquia local)

(unidade: €)

Classif. Económica da Receita		Previsões Corrigida	Rec. por Cobrar no início do ano	Receitas Liquidadas	Liquidações Anuladas	Rec. Cobradas Brutas	Reembolsos e Rest. Emitidos	Reembolsos e Rest. Pagos	Receita Cobrada Liquida	Rec. p/ Cobrar no final do Ano	Grau Exec. da Receita
Classif.	Designação										
09040103	Outros	5,00	0,00	0,00	0,00	0,00	0,00	0,00	0,00	0,00	0,00
10	Transferências de capital	1.049.948,00	0,00	795.957,75	0,00	795.957,75	0,00	0,00	795.957,75	0,00	75,809
1001	Sociedades e quase-sociedades não financeiras	100.000,00	0,00	0,00	0,00	0,00	0,00	0,00	0,00	0,00	0,000
100102	Privadas	100.000,00	0,00	0,00	0,00	0,00	0,00	0,00	0,00	0,00	0,000
1003	Administração central	949.948,00	0,00	795.957,75	0,00	795.957,75	0,00	0,00	795.957,75	0,00	83,790
100301	Estado	714.943,00	0,00	714.943,00	0,00	714.943,00	0,00	0,00	714.943,00	0,00	100,000
10030101	Fundo de Equilíbrio Financeiro	714.943,00	0,00	714.943,00	0,00	714.943,00	0,00	0,00	714.943,00	0,00	100,000
100307	Estado-Particip.comunitária project.co-financiados	235.005,00	0,00	81.014,75	0,00	81.014,75	0,00	0,00	81.014,75	0,00	34,474
10030701	Feder	235.000,00	0,00	67.014,75	0,00	67.014,75	0,00	0,00	67.014,75	0,00	28,517
10030709	Outros	5,00	0,00	14.000,00	0,00	14.000,00	0,00	0,00	14.000,00	0,00	280000,000
12	Passivos financeiros	494.465,00	0,00	494.465,00	0,00	494.465,00	0,00	0,00	494.465,00	0,00	100,000
1206	Empréstimos a médio e longo prazos	494.465,00	0,00	494.465,00	0,00	494.465,00	0,00	0,00	494.465,00	0,00	100,000
120602	Sociedades financeiras	494.465,00	0,00	494.465,00	0,00	494.465,00	0,00	0,00	494.465,00	0,00	100,000
Total Receitas Correntes		4.815.162,00	258.520,27	4.664.768,67	17.388,04	4.623.781,03	114,24	114,24	4.623.666,79	282.119,87	96,023
Total Receitas de Capital		3.516.398,00	0,00	1.290.422,75	0,00	1.290.422,75	0,00	0,00	1.290.422,75	0,00	36,697
Total de Reposições Não Abatidas		0,00	0,00	0,00	0,00	0,00	0,00	0,00	0,00	0,00	0,000
Total das Receitas Orçamentais		8.331.560,00	258.520,27	5.955.191,42	17.388,04	5.914.203,78	114,24	114,24	5.914.089,54	282.119,87	70,984
16	Saldo da gerência anterior	855.000,00	0,00	855.000,00	0,00	855.000,00	0,00	0,00	855.000,00	0,00	100,000
1601	Saldo orçamental	855.000,00	0,00	855.000,00	0,00	855.000,00	0,00	0,00	855.000,00	0,00	100,000
160101	Na posse do serviço	855.000,00	0,00	855.000,00	0,00	855.000,00	0,00	0,00	855.000,00	0,00	100,000
Total Saldo de Gerência Anterior		855.000,00	0,00	855.000,00	0,00	855.000,00	0,00	0,00	855.000,00	0,00	100,000
Total Geral		9.186.560,00	258.520,27	6.810.191,42	17.388,04	6.769.203,78	114,24	114,24	6.769.089,54	282.119,87	73,685

ORGÃO EXECUTIVO

Em de de

.....

ORGÃO DELIBERATIVO

Em de de

.....

Controlo Orçamental - Despesa

Ano: 2013

Município de Belmonte

(designação da autarquia local)

(unidade: €)

Classif. Económica Despesa		Dotações corrigidas	Compromissos assumidos			Despesas Pagas			Diferenças			Grau de Execução Orçamental da Despesa
Código	Designação		Exercicio	Exercícios futuros	Total	Exercicio corrente	Exercícios anteriores	Total	Dotação não comprometida	Saldo	Compromissos por pagar	
01	Administração Autárquica	6.638.560,00	5.711.999,26	3.519.953,47	9.231.952,73	4.125.317,91	719.955,40	4.845.273,31	926.560,74	1.793.286,69	866.725,95	72,987
0101	Assembleia Municipal	13.350,00	12.231,99	,00	12.231,99	12.231,99	,00	12.231,99	1.118,01	1.118,01	0,00	91,625
0101 01	Despesas com o pessoal	12.850,00	12.231,99	,00	12.231,99	12.231,99	,00	12.231,99	618,01	618,01	0,00	95,191
0101 0102	Abonos variáveis ou eventuais	12.850,00	12.231,99	,00	12.231,99	12.231,99	,00	12.231,99	618,01	618,01	0,00	95,191
0101 010204	Ajudas de custo	850,00	508,40	,00	508,40	508,40	,00	508,40	341,60	341,60	0,00	59,812
0101 010213	Outros suplementos e prémios	12.000,00	11.723,59	,00	11.723,59	11.723,59	,00	11.723,59	276,41	276,41	0,00	97,697
0101 01021302	Outros	12.000,00	11.723,59	,00	11.723,59	11.723,59	,00	11.723,59	276,41	276,41	0,00	97,697
0101 02	Aquisição de bens e serviços	500,00	,00	,00	0,00	,00	,00	0,00	500,00	500,00	0,00	0,000
0101 0202	Aquisição de serviços	500,00	,00	,00	0,00	,00	,00	0,00	500,00	500,00	0,00	0,000
0101 020216	Seminários, exposições e similares	500,00	,00	,00	0,00	,00	,00	0,00	500,00	500,00	0,00	0,000
0102	Câmara Municipal	6.347.710,00	5.447.655,10	1.636.969,44	7.084.624,54	3.871.656,42	717.963,57	4.589.619,99	900.054,90	1.758.090,01	858.035,11	72,304
0102 01	Despesas com o pessoal	489.570,00	445.732,61	,00	445.732,61	445.732,61	,00	445.732,61	43.837,39	43.837,39	0,00	91,046
0102 0101	Remunerações certas e permanentes	347.700,00	327.082,02	,00	327.082,02	327.082,02	,00	327.082,02	20.617,98	20.617,98	0,00	94,070
0102 010101	Titulares órgãos soberania e memb. órgãos autárq.	61.000,00	60.831,03	,00	60.831,03	60.831,03	,00	60.831,03	168,97	168,97	0,00	99,723
0102 010104	Pessoal quadros-Regime contrato individ. trabalho	133.000,00	128.715,70	,00	128.715,70	128.715,70	,00	128.715,70	4.284,30	4.284,30	0,00	96,779
0102 01010401	Pessoal em funções	133.000,00	128.715,70	,00	128.715,70	128.715,70	,00	128.715,70	4.284,30	4.284,30	0,00	96,779
0102 010106	Pessoal contratado a termo	27.000,00	25.196,07	,00	25.196,07	25.196,07	,00	25.196,07	1.803,93	1.803,93	0,00	93,319
0102 01010601	Pessoal em funções	27.000,00	25.196,07	,00	25.196,07	25.196,07	,00	25.196,07	1.803,93	1.803,93	0,00	93,319
0102 010107	Pessoal em regime de tarefa ou avença	22.000,00	21.914,10	,00	21.914,10	21.914,10	,00	21.914,10	85,90	85,90	0,00	99,610
0102 010109	Pessoal em qualquer outra situação	17.000,00	14.344,81	,00	14.344,81	14.344,81	,00	14.344,81	2.655,19	2.655,19	0,00	84,381
0102 010111	Representação	14.500,00	13.221,86	,00	13.221,86	13.221,86	,00	13.221,86	1.278,14	1.278,14	0,00	91,185
0102 010113	Subsídio de refeição	30.000,00	23.557,65	,00	23.557,65	23.557,65	,00	23.557,65	6.442,35	6.442,35	0,00	78,526
0102 01011301	Pessoal dos quadros	11.200,00	9.978,99	,00	9.978,99	9.978,99	,00	9.978,99	1.221,01	1.221,01	0,00	89,098
0102 0101130102	Contrato por tempo indeterminado	11.200,00	9.978,99	,00	9.978,99	9.978,99	,00	9.978,99	1.221,01	1.221,01	0,00	89,098
0102 01011302	Pessoal em qualquer outra situação	13.500,00	9.991,69	,00	9.991,69	9.991,69	,00	9.991,69	3.508,31	3.508,31	0,00	74,013
0102 01011303	Membros dos órgãos autárquicos	4.700,00	3.586,97	,00	3.586,97	3.586,97	,00	3.586,97	1.113,03	1.113,03	0,00	76,319
0102 01011304	Subsídio de refeição	600,00	,00	,00	0,00	,00	,00	0,00	600,00	600,00	0,00	0,000
0102 010114	Subsídio de férias e de Natal	41.200,00	39.253,17	,00	39.253,17	39.253,17	,00	39.253,17	1.946,83	1.946,83	0,00	95,275
0102 01011401	Pessoal dos quadros	26.100,00	24.307,92	,00	24.307,92	24.307,92	,00	24.307,92	1.792,08	1.792,08	0,00	93,134
0102 0101140102	Contrato por tempo indeterminado	26.100,00	24.307,92	,00	24.307,92	24.307,92	,00	24.307,92	1.792,08	1.792,08	0,00	93,134
0102 01011402	Pessoal em qualquer outra situação	15.100,00	14.945,25	,00	14.945,25	14.945,25	,00	14.945,25	154,75	154,75	0,00	98,975
0102 010115	Remunerações por doença e maternidade/paternidade	2.000,00	47,63	,00	47,63	47,63	,00	47,63	1.952,37	1.952,37	0,00	2,382
0102 0102	Abonos variáveis ou eventuais	13.500,00	11.264,70	,00	11.264,70	11.264,70	,00	11.264,70	2.235,30	2.235,30	0,00	83,442
0102 010202	Horas extraordinárias	500,00	,00	,00	0,00	,00	,00	0,00	500,00	500,00	0,00	0,000
0102 010204	Ajudas de custo	3.700,00	3.041,49	,00	3.041,49	3.041,49	,00	3.041,49	658,51	658,51	0,00	82,202
0102 010211	Subsídio de turno	3.300,00	3.195,24	,00	3.195,24	3.195,24	,00	3.195,24	104,76	104,76	0,00	96,825
0102 010212	Indemnizações por cessação de funções	2.000,00	1.791,81	,00	1.791,81	1.791,81	,00	1.791,81	208,19	208,19	0,00	89,591
0102 010213	Outros suplementos e prémios	4.000,00	3.236,16	,00	3.236,16	3.236,16	,00	3.236,16	763,84	763,84	0,00	80,904
0102 01021302	Outros	4.000,00	3.236,16	,00	3.236,16	3.236,16	,00	3.236,16	763,84	763,84	0,00	80,904
0102 0103	Segurança social	128.370,00	107.385,89	,00	107.385,89	107.385,89	,00	107.385,89	20.984,11	20.984,11	0,00	83,653
0102 010301	Encargos com a saúde	38.620,00	34.651,85	,00	34.651,85	34.651,85	,00	34.651,85	3.968,15	3.968,15	0,00	89,725
0102 010302	Outros encargos com a saúde	2.000,00	670,53	,00	670,53	670,53	,00	670,53	1.329,47	1.329,47	0,00	33,527
0102 010303	Subsídio familiar a criança e jovens	4.250,00	3.641,28	,00	3.641,28	3.641,28	,00	3.641,28	608,72	608,72	0,00	85,677
0102 010305	Contribuições para a segurança social	65.500,00	51.072,07	,00	51.072,07	51.072,07	,00	51.072,07	14.427,93	14.427,93	0,00	77,973
0102 01030502	Segurança social dos funcionários públicos	65.500,00	51.072,07	,00	51.072,07	51.072,07	,00	51.072,07	14.427,93	14.427,93	0,00	77,973
0102 0103050201	Caixa Geral de Aposentações	25.500,00	21.692,10	,00	21.692,10	21.692,10	,00	21.692,10	3.807,90	3.807,90	0,00	85,067
0102 0103050202	Regime Geral	40.000,00	29.379,97	,00	29.379,97	29.379,97	,00	29.379,97	10.620,03	10.620,03	0,00	73,450

Controlo Orçamental - Despesa

Ano: 2013

Município de Belmonte

(designação da autarquia local)

(unidade: €)

Classif. Económica Despesa		Dotações corrigidas	Compromissos assumidos			Despesas Pagas			Diferenças			Grau de Execução Orçamental da Despesa
Código	Designação		Exercicio	Exercícios futuros	Total	Exercicio corrente	Exercícios anteriores	Total	Dotação não comprometida	Saldo	Compromissos por pagar	
0102 010309	Seguros	18.000,00	17.350,16	,00	17.350,16	17.350,16	,00	17.350,16	649,84	649,84	0,00	96,390
0102 01030901	Seguros acidentes trabalho doenças profissionais	18.000,00	17.350,16	,00	17.350,16	17.350,16	,00	17.350,16	649,84	649,84	0,00	96,390
0102 02	Aquisição de bens e serviços	2.804.680,00	2.511.918,14	1.240.309,48	3.752.227,62	1.356.175,64	580.552,89	1.936.728,53	292.761,86	867.951,47	575.189,61	69,053
0102 0201	Aquisição de bens	926.180,00	804.695,53	1.011.969,02	1.816.664,55	164.300,33	417.226,96	581.527,29	121.484,47	344.652,71	223.168,24	62,788
0102 020101	Matérias-primas e subsidiárias	250,00	,00	,00	0,00	,00	,00	0,00	250,00	250,00	0,00	0,000
0102 020102	Combustíveis e lubrificantes	43.500,00	39.880,54	,00	39.880,54	36.381,26	,00	36.381,26	3.619,46	7.118,74	3.499,28	83,635
0102 02010201	Gasolina	1.000,00	,00	,00	0,00	,00	,00	0,00	1.000,00	1.000,00	0,00	0,000
0102 02010202	Gasóleo	34.000,00	31.445,95	,00	31.445,95	28.348,77	,00	28.348,77	2.554,05	5.651,23	3.097,18	83,379
0102 02010299	Outros	8.500,00	8.434,59	,00	8.434,59	8.032,49	,00	8.032,49	65,41	467,51	402,10	94,500
0102 020104	Limpeza e higiene	700,00	584,67	,00	584,67	562,73	,00	562,73	115,33	137,27	21,94	80,390
0102 020105	Alimentação-Refeições confeccionadas	95.000,00	47.485,39	,00	47.485,39	41.678,68	,00	41.678,68	47.514,61	53.321,32	5.806,71	43,872
0102 020108	Material de escritório	18.000,00	17.621,39	,00	17.621,39	14.159,86	,00	14.159,86	378,61	3.840,14	3.461,53	78,666
0102 020109	Produtos químicos e farmacêuticos	100,00	54,74	,00	54,74	54,74	,00	54,74	45,26	45,26	0,00	54,740
0102 020112	Material de transporte-Peças	500,00	299,50	,00	299,50	299,50	,00	299,50	200,50	200,50	0,00	59,900
0102 020114	Outro material-Peças	500,00	,00	,00	0,00	,00	,00	0,00	500,00	500,00	0,00	0,000
0102 020115	Prémios, condecorações e ofertas	20.000,00	19.576,75	,00	19.576,75	9.480,83	31,50	9.512,33	423,25	10.487,67	10.064,42	47,562
0102 020116	Mercadorias para venda	688.530,00	622.609,04	1.011.969,02	1.634.578,06	12.114,90	417.195,46	429.310,36	65.920,96	259.219,64	193.298,68	62,352
0102 02011601	Água	665.530,00	610.324,14	1.011.969,02	1.622.293,16	,00	417.195,46	417.195,46	55.205,86	248.334,54	193.128,68	62,686
0102 02011603	Outras	23.000,00	12.284,90	,00	12.284,90	12.114,90	,00	12.114,90	10.715,10	10.885,10	170,00	52,673
0102 020117	Ferramentas e utensílios	100,00	,00	,00	0,00	,00	,00	0,00	100,00	100,00	0,00	0,000
0102 020118	Livros e documentação técnica	2.000,00	1.432,23	,00	1.432,23	1.432,23	,00	1.432,23	567,77	567,77	0,00	71,611
0102 020119	Artigos honoríficos e de decoração	2.500,00	1.995,06	,00	1.995,06	1.995,06	,00	1.995,06	504,94	504,94	0,00	79,802
0102 020120	Material de educação, cultura e recreio	14.500,00	14.000,03	,00	14.000,03	14.000,03	,00	14.000,03	499,97	499,97	0,00	96,552
0102 020121	Outros bens	40.000,00	39.156,19	,00	39.156,19	32.140,51	,00	32.140,51	843,81	7.859,49	7.015,68	80,351
0102 0202	Aquisição de serviços	1.878.500,00	1.707.222,61	228.340,46	1.935.563,07	1.191.875,31	163.325,93	1.355.201,24	171.277,39	523.298,76	352.021,37	72,143
0102 020201	Encargos das instalações	570.000,00	569.985,44	,00	569.985,44	483.221,05	,00	483.221,05	14,56	86.778,95	86.764,39	84,776
0102 020202	Limpeza e higiene	3.000,00	2.453,85	,00	2.453,85	2.453,85	,00	2.453,85	546,15	546,15	0,00	81,795
0102 020203	Conservação de bens	9.000,00	8.980,96	,00	8.980,96	8.196,55	,00	8.196,55	19,04	803,45	784,41	91,073
0102 020204	Locação de edifícios	4.000,00	3.991,32	,00	3.991,32	3.991,32	,00	3.991,32	8,68	8,68	0,00	99,783
0102 020208	Locação de outros bens	6.500,00	3.776,01	,00	3.776,01	3.776,01	,00	3.776,01	2.723,99	2.723,99	0,00	58,092
0102 020209	Comunicações	41.000,00	38.994,13	,00	38.994,13	37.304,98	,00	37.304,98	2.005,87	3.695,02	1.689,15	90,988
0102 020210	Transportes	135.000,00	126.532,21	,00	126.532,21	118.049,61	104,05	118.153,66	8.467,79	16.846,34	8.378,55	87,521
0102 020211	Representação dos serviços	7.500,00	4.879,88	,00	4.879,88	4.879,88	,00	4.879,88	2.620,12	2.620,12	0,00	65,065
0102 020212	Seguros	9.500,00	8.671,77	,00	8.671,77	8.671,77	,00	8.671,77	828,23	828,23	0,00	91,282
0102 02021201	Veículos	2.000,00	1.884,27	,00	1.884,27	1.884,27	,00	1.884,27	115,73	115,73	0,00	94,214
0102 02021202	Outros seguros	7.500,00	6.787,50	,00	6.787,50	6.787,50	,00	6.787,50	712,50	712,50	0,00	90,500
0102 020213	Deslocações e estadas	3.000,00	2.833,66	,00	2.833,66	2.833,66	,00	2.833,66	166,34	166,34	0,00	94,455
0102 020214	Estudos, pareceres, projectos e consultadoria	65.000,00	36.050,00	3.075,00	39.125,00	12.300,00	,00	12.300,00	28.950,00	52.700,00	23.750,00	18,923
0102 020216	Seminários, exposições e similares	1.500,00	1.008,64	,00	1.008,64	15,00	993,64	1.008,64	491,36	491,36	0,00	67,243
0102 020217	Publicidade	70.000,00	62.089,25	,00	62.089,25	61.169,39	,00	61.169,39	7.910,75	8.830,61	919,86	87,385
0102 020219	Assistência técnica	11.000,00	5.516,55	,00	5.516,55	4.408,32	,00	4.408,32	5.483,45	6.591,68	1.108,23	40,076
0102 020220	Outros trabalhos especializados	525.000,00	445.242,89	225.265,46	670.508,35	123.452,25	152.757,49	276.209,74	79.757,11	248.790,26	169.033,15	52,611
0102 020224	Encargos de cobrança de receitas	32.500,00	30.985,40	,00	30.985,40	30.973,08	,00	30.973,08	1.514,60	1.526,92	12,32	95,302
0102 020225	Outros serviços	385.000,00	355.230,65	,00	355.230,65	286.178,59	9.470,75	295.649,34	29.769,35	89.350,66	59.581,31	76,792
0102 02022501	Eventos culturais	190.000,00	183.826,65	,00	183.826,65	151.429,77	,00	151.429,77	6.173,35	38.570,23	32.396,88	79,700
0102 02022502	Tratamento de resíduos sólidos	120.000,00	108.310,99	,00	108.310,99	83.822,55	7.562,75	91.385,30	11.689,01	28.614,70	16.925,69	76,154
0102 02022503	Outros	75.000,00	63.093,01	,00	63.093,01	50.926,27	1.908,00	52.834,27	11.906,99	22.165,73	10.258,74	70,446

Controlo Orçamental - Despesa

Ano: 2013

Município de Belmonte

(designação da autarquia local)

(unidade: €)

Classif. Económica Despesa		Dotações corrigidas	Compromissos assumidos			Despesas Pagas			Diferenças			Grau de Execução Orçamental da Despesa
Código	Designação		Exercicio	Exercícios futuros	Total	Exercicio corrente	Exercícios anteriores	Total	Dotação não comprometida	Saldo	Compromissos por pagar	
0102 03	Juros e outros encargos	10.100,00	3.588,74	,00	3.588,74	2.870,11	718,63	3.588,74	6.511,26	6.511,26	0,00	35,532
0102 0302	Outros encargos correntes da dívida pública	100,00	,00	,00	0,00	,00	,00	0,00	100,00	100,00	0,00	0,000
0102 030201	Despesas diversas	100,00	,00	,00	0,00	,00	,00	0,00	100,00	100,00	0,00	0,000
0102 0306	Outros encargos financeiros	10.000,00	3.588,74	,00	3.588,74	2.870,11	718,63	3.588,74	6.411,26	6.411,26	0,00	35,887
0102 030601	Outros encargos financeiros	10.000,00	3.588,74	,00	3.588,74	2.870,11	718,63	3.588,74	6.411,26	6.411,26	0,00	35,887
0102 04	Transferências correntes	526.610,00	452.196,17	22.665,60	474.861,77	417.597,89	34.598,28	452.196,17	74.413,83	74.413,83	0,00	85,969
0102 0401	Sociedades e quase sociedades não financeiras	12.000,00	1.600,00	,00	1.600,00	1.000,00	600,00	1.600,00	10.400,00	10.400,00	0,00	13,333
0102 040101	Públicas	10.000,00	,00	,00	0,00	,00	,00	0,00	10.000,00	10.000,00	0,00	0,000
0102 04010102	Outras	10.000,00	,00	,00	0,00	,00	,00	0,00	10.000,00	10.000,00	0,00	0,000
0102 040102	Privadas	2.000,00	1.600,00	,00	1.600,00	1.000,00	600,00	1.600,00	400,00	400,00	0,00	80,000
0102 0405	Administração local	154.510,00	131.728,28	22.665,60	154.393,88	97.730,00	33.998,28	131.728,28	22.781,72	22.781,72	0,00	85,256
0102 040501	Continente	154.510,00	131.728,28	22.665,60	154.393,88	97.730,00	33.998,28	131.728,28	22.781,72	22.781,72	0,00	85,256
0102 04050102	Freguesias	82.500,00	80.520,00	,00	80.520,00	80.520,00	,00	80.520,00	1.980,00	1.980,00	0,00	97,600
0102 04050104	Associações de municípios	70.000,00	49.708,28	22.665,60	72.373,88	15.710,00	33.998,28	49.708,28	20.291,72	20.291,72	0,00	71,012
0102 04050106	Regiões de turismo	5,00	,00	,00	0,00	,00	,00	0,00	5,00	5,00	0,00	0,000
0102 04050108	Outros	2.005,00	1.500,00	,00	1.500,00	1.500,00	,00	1.500,00	505,00	505,00	0,00	74,813
0102 0407	Instituições sem fins lucrativos	320.600,00	300.465,25	,00	300.465,25	300.465,25	,00	300.465,25	20.134,75	20.134,75	0,00	93,720
0102 040701	Instituições sem fins lucrativos	320.600,00	300.465,25	,00	300.465,25	300.465,25	,00	300.465,25	20.134,75	20.134,75	0,00	93,720
0102 0408	Famílias	39.500,00	18.402,64	,00	18.402,64	18.402,64	,00	18.402,64	21.097,36	21.097,36	0,00	46,589
0102 040802	Outras	39.500,00	18.402,64	,00	18.402,64	18.402,64	,00	18.402,64	21.097,36	21.097,36	0,00	46,589
0102 05	Subsídios	50.000,00	4.018,75	,00	4.018,75	4.018,75	,00	4.018,75	45.981,25	45.981,25	0,00	8,038
0102 0501	Sociedades e quase-sociedades não financeiras	50.000,00	4.018,75	,00	4.018,75	4.018,75	,00	4.018,75	45.981,25	45.981,25	0,00	8,038
0102 050101	Públicas	45.000,00	,00	,00	0,00	,00	,00	0,00	45.000,00	45.000,00	0,00	0,000
0102 05010101	Empresas públicas municipais e intermunicipais	45.000,00	,00	,00	0,00	,00	,00	0,00	45.000,00	45.000,00	0,00	0,000
0102 050103	Privadas	5.000,00	4.018,75	,00	4.018,75	4.018,75	,00	4.018,75	981,25	981,25	0,00	80,375
0102 06	Outras despesas correntes	7.500,00	5.326,64	39,00	5.365,64	5.325,29	,00	5.325,29	2.173,36	2.174,71	1,35	71,004
0102 0602	Diversas	7.500,00	5.326,64	39,00	5.365,64	5.325,29	,00	5.325,29	2.173,36	2.174,71	1,35	71,004
0102 060201	Impostos e taxas	4.000,00	3.488,96	,00	3.488,96	3.488,96	,00	3.488,96	511,04	511,04	0,00	87,224
0102 060203	Outras	3.500,00	1.837,68	39,00	1.876,68	1.836,33	,00	1.836,33	1.662,32	1.663,67	1,35	52,467
0102 06020304	Serviços bancários	2.000,00	1.220,83	39,00	1.259,83	1.219,48	,00	1.219,48	779,17	780,52	1,35	60,974
0102 06020305	Outras	1.500,00	616,85	,00	616,85	616,85	,00	616,85	883,15	883,15	0,00	41,123
0102 07	Aquisição de bens de capital	2.060.750,00	1.682.915,85	373.955,36	2.056.871,21	1.297.977,93	102.093,77	1.400.071,70	377.834,15	660.678,30	282.844,15	67,940
0102 0701	Investimentos	2.002.250,00	1.644.811,40	314.955,36	1.959.766,76	1.262.693,48	102.093,77	1.364.787,25	357.438,60	637.462,75	280.024,15	68,163
0102 070102	Habitaações	8.500,00	1.273,05	,00	1.273,05	1.273,05	,00	1.273,05	7.226,95	7.226,95	0,00	14,977
0102 07010203	Reparação e beneficiação	8.500,00	1.273,05	,00	1.273,05	1.273,05	,00	1.273,05	7.226,95	7.226,95	0,00	14,977
0102 070103	Edifícios	1.695.250,00	1.464.931,89	314.955,36	1.779.887,25	1.096.067,83	102.093,77	1.198.161,60	230.318,11	497.088,40	266.770,29	70,678
0102 07010302	Instalações desportivas e recreativas	461.250,00	286.678,56	314.955,36	601.633,92	51.092,59	,00	51.092,59	174.571,44	410.157,41	235.585,97	11,077
0102 07010304	Creches	1.000,00	,00	,00	0,00	,00	,00	0,00	1.000,00	1.000,00	0,00	0,000
0102 07010305	Escolas	17.500,00	14.347,11	,00	14.347,11	14.347,11	,00	14.347,11	3.152,89	3.152,89	0,00	81,983
0102 07010306	Lares de terceira idade	1.169.000,00	1.122.477,79	,00	1.122.477,79	1.012.376,16	82.236,65	1.094.612,81	46.522,21	74.387,19	27.864,98	93,637
0102 07010307	Outros	46.500,00	41.428,43	,00	41.428,43	18.251,97	19.857,12	38.109,09	5.071,57	8.390,91	3.319,34	81,955
0102 070104	Construções diversas	95.000,00	63.517,15	,00	63.517,15	62.131,43	,00	62.131,43	31.482,85	32.868,57	1.385,72	65,402
0102 07010406	Instalações desportivas e recreativas	85.000,00	55.229,98	,00	55.229,98	55.229,98	,00	55.229,98	29.770,02	29.770,02	0,00	64,976
0102 07010410	Infraestrut. para distribuição energia eléctrica	5.000,00	3.528,38	,00	3.528,38	2.142,66	,00	2.142,66	1.471,62	2.857,34	1.385,72	42,853
0102 07010413	Outros	5.000,00	4.758,79	,00	4.758,79	4.758,79	,00	4.758,79	241,21	241,21	0,00	95,176
0102 070107	Equipamento de informática	28.500,00	18.094,03	,00	18.094,03	16.573,98	,00	16.573,98	10.405,97	11.926,02	1.520,05	58,154
0102 070108	Software informático	20.500,00	14.453,90	,00	14.453,90	8.845,10	,00	8.845,10	6.046,10	11.654,90	5.608,80	43,147

Controlo Orçamental - Despesa

Ano: 2013

Município de Belmonte

(designação da autarquia local)

(unidade: €)

Classif. Económica Despesa		Dotações corrigidas	Compromissos assumidos			Despesas Pagas			Diferenças			Grau de Execução Orçamental da Despesa
Código	Designação		Exercicio	Exercícios futuros	Total	Exercicio corrente	Exercícios anteriores	Total	Dotação não comprometida	Saldo	Compromissos por pagar	
0102 070109	Equipamento administrativo	112.000,00	77.987,38	,00	77.987,38	73.638,09	,00	73.638,09	34.012,62	38.361,91	4.349,29	65,748
0102 070110	Equipamento básico	39.000,00	4.164,00	,00	4.164,00	4.164,00	,00	4.164,00	34.836,00	34.836,00	0,00	10,677
0102 07011002	Outro	39.000,00	4.164,00	,00	4.164,00	4.164,00	,00	4.164,00	34.836,00	34.836,00	0,00	10,677
0102 070112	Artigos e objectos de valor	2.500,00	390,00	,00	390,00	,00	,00	0,00	2.110,00	2.500,00	390,00	0,000
0102 070115	Outros investimentos	1.000,00	,00	,00	0,00	,00	,00	0,00	1.000,00	1.000,00	0,00	0,000
0102 0702	Locação financeira	58.500,00	38.104,45	59.000,00	97.104,45	35.284,45	,00	35.284,45	20.395,55	23.215,55	2.820,00	60,315
0102 070203	Edifícios	7.500,00	,00	,00	0,00	,00	,00	0,00	7.500,00	7.500,00	0,00	0,000
0102 070205	Material de transporte	51.000,00	38.104,45	59.000,00	97.104,45	35.284,45	,00	35.284,45	12.895,55	15.715,55	2.820,00	69,185
0102 08	Transferências de capital	398.500,00	341.958,20	,00	341.958,20	341.958,20	,00	341.958,20	56.541,80	56.541,80	0,00	85,811
0102 0805	Administração local	22.000,00	19.751,83	,00	19.751,83	19.751,83	,00	19.751,83	2.248,17	2.248,17	0,00	89,781
0102 080501	Continente	22.000,00	19.751,83	,00	19.751,83	19.751,83	,00	19.751,83	2.248,17	2.248,17	0,00	89,781
0102 08050102	Freguesias	22.000,00	19.751,83	,00	19.751,83	19.751,83	,00	19.751,83	2.248,17	2.248,17	0,00	89,781
0102 0807	Instituições sem fins lucrativos	376.500,00	322.206,37	,00	322.206,37	322.206,37	,00	322.206,37	54.293,63	54.293,63	0,00	85,579
0102 080701	Instituições sem fins lucrativos	376.500,00	322.206,37	,00	322.206,37	322.206,37	,00	322.206,37	54.293,63	54.293,63	0,00	85,579
0103	Operações Financeiras	276.500,00	251.376,72	1.882.984,03	2.134.360,75	240.694,05	1.991,83	242.685,88	25.123,28	33.814,12	8.690,84	87,771
0103 03	Juros e outros encargos	40.000,00	22.050,17	312.638,17	334.688,34	19.271,34	1.991,83	21.263,17	17.949,83	18.736,83	787,00	53,158
0103 0301	Juros da dívida pública	7.000,00	6.383,29	107.725,00	114.108,29	6.033,29	,00	6.033,29	616,71	966,71	350,00	86,190
0103 030103	Socied.financ.-Bancos e outras instit. financeiras	7.000,00	6.383,29	107.725,00	114.108,29	6.033,29	,00	6.033,29	616,71	966,71	350,00	86,190
0103 03010302	Empréstimos de médio e longo prazos	7.000,00	6.383,29	107.725,00	114.108,29	6.033,29	,00	6.033,29	616,71	966,71	350,00	86,190
0103 0303	Juros de locação financeira	3.000,00	2.552,07	1.660,00	4.212,07	2.390,07	,00	2.390,07	447,93	609,93	162,00	79,669
0103 030305	Material de transporte	3.000,00	2.552,07	1.660,00	4.212,07	2.390,07	,00	2.390,07	447,93	609,93	162,00	79,669
0103 0305	Outros juros	30.000,00	13.114,81	203.253,17	216.367,98	10.847,98	1.991,83	12.839,81	16.885,19	17.160,19	275,00	42,799
0103 030502	Outros	30.000,00	13.114,81	203.253,17	216.367,98	10.847,98	1.991,83	12.839,81	16.885,19	17.160,19	275,00	42,799
0103 09	Activos financeiros	1.500,00	,00	,00	0,00	,00	,00	0,00	1.500,00	1.500,00	0,00	0,000
0103 0908	Unidades de participação	1.000,00	,00	,00	0,00	,00	,00	0,00	1.000,00	1.000,00	0,00	0,000
0103 090802	Socied.e quase socied.não financeiras-Públicas	1.000,00	,00	,00	0,00	,00	,00	0,00	1.000,00	1.000,00	0,00	0,000
0103 0909	Outros activos financeiros	500,00	,00	,00	0,00	,00	,00	0,00	500,00	500,00	0,00	0,000
0103 090901	Socied.e quase socied.não financeiras-Privadas	500,00	,00	,00	0,00	,00	,00	0,00	500,00	500,00	0,00	0,000
0103 10	Passivos financeiros	235.000,00	229.326,55	1.570.345,86	1.799.672,41	221.422,71	,00	221.422,71	5.673,45	13.577,29	7.903,84	94,222
0103 1006	Empréstimos a médio e longo prazos	235.000,00	229.326,55	1.570.345,86	1.799.672,41	221.422,71	,00	221.422,71	5.673,45	13.577,29	7.903,84	94,222
0103 100603	Socied.financ.-Bancos e outras instit. financeiras	235.000,00	229.326,55	1.570.345,86	1.799.672,41	221.422,71	,00	221.422,71	5.673,45	13.577,29	7.903,84	94,222
0104	Classes Inactivas	1.000,00	735,45	,00	735,45	735,45	,00	735,45	264,55	264,55	0,00	73,545
0104 01	Despesas com o pessoal	1.000,00	735,45	,00	735,45	735,45	,00	735,45	264,55	264,55	0,00	73,545
0104 0103	Segurança social	1.000,00	735,45	,00	735,45	735,45	,00	735,45	264,55	264,55	0,00	73,545
0104 010308	Outras pensões	1.000,00	735,45	,00	735,45	735,45	,00	735,45	264,55	264,55	0,00	73,545
02	Unidade de Administração e Finanças	137.700,00	125.823,49	,00	125.823,49	125.823,49	,00	125.823,49	11.876,51	11.876,51	0,00	91,375
02 01	Despesas com o pessoal	134.850,00	125.823,49	,00	125.823,49	125.823,49	,00	125.823,49	9.026,51	9.026,51	0,00	93,306
02 0101	Remunerações certas e permanentes	108.600,00	104.497,37	,00	104.497,37	104.497,37	,00	104.497,37	4.102,63	4.102,63	0,00	96,222
02 010104	Pessoal quadros-Regime contrato individ. trabalho	83.500,00	81.411,55	,00	81.411,55	81.411,55	,00	81.411,55	2.088,45	2.088,45	0,00	97,499
02 01010401	Pessoal em funções	83.000,00	81.411,55	,00	81.411,55	81.411,55	,00	81.411,55	1.588,45	1.588,45	0,00	98,086
02 01010404	Recrutamento Pessoal p/ novos postos de trabalho	500,00	,00	,00	0,00	,00	,00	0,00	500,00	500,00	0,00	0,000
02 010111	Representação	500,00	,00	,00	0,00	,00	,00	0,00	500,00	500,00	0,00	0,000
02 010113	Subsidio de refeição	8.000,00	7.587,79	,00	7.587,79	7.587,79	,00	7.587,79	412,21	412,21	0,00	94,847
02 01011301	Pessoal dos quadros	8.000,00	7.587,79	,00	7.587,79	7.587,79	,00	7.587,79	412,21	412,21	0,00	94,847
02 0101130102	Contrato por tempo indeterminado	8.000,00	7.587,79	,00	7.587,79	7.587,79	,00	7.587,79	412,21	412,21	0,00	94,847
02 010114	Subsidio de férias e de Natal	14.100,00	13.889,19	,00	13.889,19	13.889,19	,00	13.889,19	210,81	210,81	0,00	98,505
02 01011401	Pessoal dos quadros	14.100,00	13.889,19	,00	13.889,19	13.889,19	,00	13.889,19	210,81	210,81	0,00	98,505

Controlo Orçamental - Despesa

Ano: 2013

Município de Belmonte

(designação da autarquia local)

(unidade: €)

Classif. Económica Despesa		Dotações corrigidas	Compromissos assumidos			Despesas Pagas			Diferenças			Grau de Execução Orçamental da Despesa	
Código	Designação		Exercicio	Exercícios futuros	Total	Exercicio corrente	Exercícios anteriores	Total	Dotação não comprometida	Saldo	Compromissos por pagar		
02	0101140102	Contrato por tempo indeterminado	14.100,00	13.889,19	,00	13.889,19	13.889,19	,00	13.889,19	210,81	210,81	0,00	98,505
02	010115	Remunerações por doença e maternidade/paternidade	2.500,00	1.608,84	,00	1.608,84	1.608,84	,00	1.608,84	891,16	891,16	0,00	64,354
02	0102	Abonos variáveis ou eventuais	2.250,00	1.195,02	,00	1.195,02	1.195,02	,00	1.195,02	1.054,98	1.054,98	0,00	53,112
02	010202	Horas extraordinárias	500,00	73,24	,00	73,24	73,24	,00	73,24	426,76	426,76	0,00	14,648
02	010204	Ajudas de custo	250,00	,00	,00	0,00	,00	,00	0,00	250,00	250,00	0,00	0,000
02	010205	Abono para falhas	1.500,00	1.121,78	,00	1.121,78	1.121,78	,00	1.121,78	378,22	378,22	0,00	74,785
02	0103	Segurança social	24.000,00	20.131,10	,00	20.131,10	20.131,10	,00	20.131,10	3.868,90	3.868,90	0,00	83,880
02	010302	Outros encargos com a saúde	2.500,00	1.315,55	,00	1.315,55	1.315,55	,00	1.315,55	1.184,45	1.184,45	0,00	52,622
02	010303	Subsídio familiar a criança e jovens	1.500,00	1.228,67	,00	1.228,67	1.228,67	,00	1.228,67	271,33	271,33	0,00	81,911
02	010305	Contribuições para a segurança social	20.000,00	17.586,88	,00	17.586,88	17.586,88	,00	17.586,88	2.413,12	2.413,12	0,00	87,934
02	01030502	Segurança social dos funcionários públicos	20.000,00	17.586,88	,00	17.586,88	17.586,88	,00	17.586,88	2.413,12	2.413,12	0,00	87,934
02	0103050201	Caixa Geral de Aposentações	20.000,00	17.586,88	,00	17.586,88	17.586,88	,00	17.586,88	2.413,12	2.413,12	0,00	87,934
02	01030503	Segurança social-Regime geral	,00	,00	,00	0,00	,00	,00	0,00	0,00	0,00	0,00	0,000
02	02	Aquisição de bens e serviços	2.600,00	,00	,00	0,00	,00	,00	0,00	2.600,00	2.600,00	0,00	0,000
02	0201	Aquisição de bens	2.600,00	,00	,00	0,00	,00	,00	0,00	2.600,00	2.600,00	0,00	0,000
02	020102	Combustíveis e lubrificantes	2.500,00	,00	,00	0,00	,00	,00	0,00	2.500,00	2.500,00	0,00	0,000
02	02010202	Gasóleo	2.500,00	,00	,00	0,00	,00	,00	0,00	2.500,00	2.500,00	0,00	0,000
02	020108	Material de escritório	100,00	,00	,00	0,00	,00	,00	0,00	100,00	100,00	0,00	0,000
02	06	Outras despesas correntes	250,00	,00	,00	0,00	,00	,00	0,00	250,00	250,00	0,00	0,000
02	0602	Diversas	250,00	,00	,00	0,00	,00	,00	0,00	250,00	250,00	0,00	0,000
02	060203	Outras	250,00	,00	,00	0,00	,00	,00	0,00	250,00	250,00	0,00	0,000
02	06020305	Outras	250,00	,00	,00	0,00	,00	,00	0,00	250,00	250,00	0,00	0,000
03		Divisão Técnica de Obras e Urbanismo	2.374.500,00	2.016.617,32	4.416,90	2.021.034,22	1.596.238,93	16.217,65	1.612.456,58	357.882,68	762.043,42	404.160,74	67,907
03	01	Despesas com o pessoal	435.000,00	421.230,03	,00	421.230,03	421.230,03	,00	421.230,03	13.769,97	13.769,97	0,00	96,834
03	0101	Remunerações certas e permanentes	345.100,00	335.586,99	,00	335.586,99	335.586,99	,00	335.586,99	9.513,01	9.513,01	0,00	97,243
03	010104	Pessoal quadros-Regime contrato individ. trabalho	267.500,00	262.575,18	,00	262.575,18	262.575,18	,00	262.575,18	4.924,82	4.924,82	0,00	98,159
03	01010401	Pessoal em funções	267.000,00	262.575,18	,00	262.575,18	262.575,18	,00	262.575,18	4.424,82	4.424,82	0,00	98,343
03	01010404	Recrutamento Pessoal p/ novos postos de trabalho	500,00	,00	,00	0,00	,00	,00	0,00	500,00	500,00	0,00	0,000
03	010106	Pessoal contratado a termo	1.000,00	,00	,00	0,00	,00	,00	0,00	1.000,00	1.000,00	0,00	0,000
03	01010601	Pessoal em funções	500,00	,00	,00	0,00	,00	,00	0,00	500,00	500,00	0,00	0,000
03	01010602	Alterações obrigatórias posic. remuneratório	500,00	,00	,00	0,00	,00	,00	0,00	500,00	500,00	0,00	0,000
03	010108	Pessoal aguardando aposentação	1.000,00	,00	,00	0,00	,00	,00	0,00	1.000,00	1.000,00	0,00	0,000
03	010109	Pessoal em qualquer outra situação	500,00	,00	,00	0,00	,00	,00	0,00	500,00	500,00	0,00	0,000
03	010111	Representação	2.500,00	2.171,64	,00	2.171,64	2.171,64	,00	2.171,64	328,36	328,36	0,00	86,866
03	010113	Subsídio de refeição	25.900,00	24.659,25	,00	24.659,25	24.659,25	,00	24.659,25	1.240,75	1.240,75	0,00	95,209
03	01011301	Pessoal dos quadros	25.400,00	24.215,17	,00	24.215,17	24.215,17	,00	24.215,17	1.184,83	1.184,83	0,00	95,335
03	0101130102	Contrato por tempo indeterminado	25.400,00	24.215,17	,00	24.215,17	24.215,17	,00	24.215,17	1.184,83	1.184,83	0,00	95,335
03	01011302	Pessoal em qualquer outra situação	500,00	444,08	,00	444,08	444,08	,00	444,08	55,92	55,92	0,00	88,816
03	010114	Subsídio de férias e de Natal	43.700,00	43.635,76	,00	43.635,76	43.635,76	,00	43.635,76	64,24	64,24	0,00	99,853
03	01011401	Pessoal dos quadros	43.700,00	43.635,76	,00	43.635,76	43.635,76	,00	43.635,76	64,24	64,24	0,00	99,853
03	0101140102	Contrato por tempo indeterminado	43.700,00	43.635,76	,00	43.635,76	43.635,76	,00	43.635,76	64,24	64,24	0,00	99,853
03	010115	Remunerações por doença e maternidade/paternidade	3.000,00	2.545,16	,00	2.545,16	2.545,16	,00	2.545,16	454,84	454,84	0,00	84,839
03	0102	Abonos variáveis ou eventuais	17.000,00	15.107,34	,00	15.107,34	15.107,34	,00	15.107,34	1.892,66	1.892,66	0,00	88,867
03	010202	Horas extraordinárias	15.000,00	13.185,43	,00	13.185,43	13.185,43	,00	13.185,43	1.814,57	1.814,57	0,00	87,903
03	010204	Ajudas de custo	1.000,00	972,61	,00	972,61	972,61	,00	972,61	27,39	27,39	0,00	97,261
03	010205	Abono para falhas	1.000,00	949,30	,00	949,30	949,30	,00	949,30	50,70	50,70	0,00	94,930
03	0103	Segurança social	72.900,00	70.535,70	,00	70.535,70	70.535,70	,00	70.535,70	2.364,30	2.364,30	0,00	96,757

Controlo Orçamental - Despesa

Ano: 2013

Município de Belmonte

(designação da autarquia local)

(unidade: €)

Classif. Económica Despesa		Dotações corrigidas	Compromissos assumidos			Despesas Pagas			Diferenças			Grau de Execução Orçamental da Despesa
Código	Designação		Exercicio	Exercícios futuros	Total	Exercicio corrente	Exercícios anteriores	Total	Dotação não comprometida	Saldo	Compromissos por pagar	
03 010301	Encargos com a saúde	5.400,00	4.264,95	,00	4.264,95	4.264,95	,00	4.264,95	1.135,05	1.135,05	0,00	78,981
03 010303	Subsídio familiar a criança e jovens	4.000,00	3.105,18	,00	3.105,18	3.105,18	,00	3.105,18	894,82	894,82	0,00	77,630
03 010305	Contribuições para a segurança social	63.500,00	63.165,57	,00	63.165,57	63.165,57	,00	63.165,57	334,43	334,43	0,00	99,473
03 01030502	Segurança social dos funcionários públicos	63.500,00	63.165,57	,00	63.165,57	63.165,57	,00	63.165,57	334,43	334,43	0,00	99,473
03 0103050201	Caixa Geral de Aposentações	63.500,00	63.165,57	,00	63.165,57	63.165,57	,00	63.165,57	334,43	334,43	0,00	99,473
03 0103050202	Regime Geral	,00	,00	,00	0,00	,00	,00	0,00	0,00	0,00	0,00	0,000
03 02	Aquisição de bens e serviços	200.000,00	183.852,06	4.416,90	188.268,96	161.733,53	634,29	162.367,82	16.147,94	37.632,18	21.484,24	81,184
03 0201	Aquisição de bens	81.500,00	71.424,43	,00	71.424,43	64.031,17	,00	64.031,17	10.075,57	17.468,83	7.393,26	78,566
03 020101	Matérias-primas e subsidiárias	6.500,00	3.915,51	,00	3.915,51	3.915,51	,00	3.915,51	2.584,49	2.584,49	0,00	60,239
03 020102	Combustíveis e lubrificantes	45.000,00	44.089,44	,00	44.089,44	39.128,31	,00	39.128,31	910,56	5.871,69	4.961,13	86,952
03 02010201	Gasolina	4.000,00	4.000,00	,00	4.000,00	3.260,26	,00	3.260,26	0,00	739,74	739,74	81,507
03 02010202	Gasóleo	40.000,00	39.211,60	,00	39.211,60	35.211,60	,00	35.211,60	788,40	4.788,40	4.000,00	88,029
03 02010299	Outros	1.000,00	877,84	,00	877,84	656,45	,00	656,45	122,16	343,55	221,39	65,645
03 020104	Limpeza e higiene	500,00	66,44	,00	66,44	,00	,00	,00	433,56	500,00	66,44	0,000
03 020107	Vestuário e artigos pessoais	500,00	,00	,00	0,00	,00	,00	0,00	500,00	500,00	0,00	0,000
03 020108	Material de escritório	1.500,00	893,96	,00	893,96	893,96	,00	893,96	606,04	606,04	0,00	59,597
03 020112	Material de transporte-Peças	6.500,00	5.187,18	,00	5.187,18	5.187,18	,00	5.187,18	1.312,82	1.312,82	0,00	79,803
03 020114	Outro material-Peças	500,00	475,23	,00	475,23	475,23	,00	475,23	24,77	24,77	0,00	95,046
03 020117	Ferramentas e utensílios	500,00	397,75	,00	397,75	78,65	,00	78,65	102,25	421,35	319,10	15,730
03 020121	Outros bens	20.000,00	16.398,92	,00	16.398,92	14.352,33	,00	14.352,33	3.601,08	5.647,67	2.046,59	71,762
03 0202	Aquisição de serviços	118.500,00	112.427,63	4.416,90	116.844,53	97.702,36	634,29	98.336,65	6.072,37	20.163,35	14.090,98	82,985
03 020203	Conservação de bens	44.500,00	41.413,14	,00	41.413,14	30.663,37	183,18	30.846,55	3.086,86	13.653,45	10.566,59	69,318
03 020212	Seguros	9.000,00	7.490,80	,00	7.490,80	7.490,80	,00	7.490,80	1.509,20	1.509,20	0,00	83,231
03 02021201	Veículos	9.000,00	7.490,80	,00	7.490,80	7.490,80	,00	7.490,80	1.509,20	1.509,20	0,00	83,231
03 020214	Estudos, pareceres, projectos e consultadoria	1.000,00	400,00	,00	400,00	400,00	,00	400,00	600,00	600,00	0,00	40,000
03 020217	Publicidade	500,00	,00	,00	0,00	,00	,00	0,00	500,00	500,00	0,00	0,000
03 020220	Outros trabalhos especializados	63.500,00	63.123,69	4.416,90	67.540,59	59.148,19	451,11	59.599,30	376,31	3.900,70	3.524,39	93,857
03 07	Aquisição de bens de capital	1.739.500,00	1.411.535,23	,00	1.411.535,23	1.013.275,37	15.583,36	1.028.858,73	327.964,77	710.641,27	382.676,50	59,147
03 0701	Investimentos	1.730.000,00	1.409.721,29	,00	1.409.721,29	1.013.275,37	15.583,36	1.028.858,73	320.278,71	701.141,27	380.862,56	59,472
03 070101	Terrenos	16.500,00	12.603,81	,00	12.603,81	12.603,81	,00	12.603,81	3.896,19	3.896,19	0,00	76,387
03 070102	Habitacões	6.000,00	2.260,35	,00	2.260,35	,00	,00	0,00	3.739,65	6.000,00	2.260,35	0,000
03 07010201	Construção	2.500,00	,00	,00	0,00	,00	,00	0,00	2.500,00	2.500,00	0,00	0,000
03 07010202	Aquisição	1.000,00	,00	,00	0,00	,00	,00	0,00	1.000,00	1.000,00	0,00	0,000
03 07010203	Reparação e beneficiação	2.500,00	2.260,35	,00	2.260,35	,00	,00	0,00	239,65	2.500,00	2.260,35	0,000
03 070103	Edifícios	156.000,00	137.717,78	,00	137.717,78	129.052,74	6.235,79	135.288,53	18.282,22	20.711,47	2.429,25	86,723
03 07010307	Outros	156.000,00	137.717,78	,00	137.717,78	129.052,74	6.235,79	135.288,53	18.282,22	20.711,47	2.429,25	86,723
03 070104	Construções diversas	1.527.000,00	1.255.846,42	,00	1.255.846,42	870.325,89	9.347,57	879.673,46	271.153,58	647.326,54	376.172,96	57,608
03 07010401	Viadutos, arruamentos e obras complementares	863.000,00	711.118,14	,00	711.118,14	531.481,67	9.347,57	540.829,24	151.881,86	322.170,76	170.288,90	62,669
03 07010405	Parques e jardins	20.000,00	15.299,72	,00	15.299,72	15.299,72	,00	15.299,72	4.700,28	4.700,28	0,00	76,499
03 07010407	Captação e distribuição de água	1.000,00	,00	,00	0,00	,00	,00	0,00	1.000,00	1.000,00	0,00	0,000
03 07010408	Viação rural	620.500,00	528.241,95	,00	528.241,95	322.357,89	,00	322.357,89	92.258,05	298.142,11	205.884,06	51,951
03 07010409	Sinalização e trânsito	15.000,00	1.186,61	,00	1.186,61	1.186,61	,00	1.186,61	13.813,39	13.813,39	0,00	7,911
03 07010410	Infraestrut. para distribuição energia eléctrica	1.500,00	,00	,00	0,00	,00	,00	0,00	1.500,00	1.500,00	0,00	0,000
03 07010412	Cemitérios	5.000,00	,00	,00	0,00	,00	,00	0,00	5.000,00	5.000,00	0,00	0,000
03 07010413	Outros	1.000,00	,00	,00	0,00	,00	,00	0,00	1.000,00	1.000,00	0,00	0,000
03 070106	Material de transporte	15.000,00	,00	,00	0,00	,00	,00	0,00	15.000,00	15.000,00	0,00	0,000
03 07010602	Outro	15.000,00	,00	,00	0,00	,00	,00	0,00	15.000,00	15.000,00	0,00	0,000

Controlo Orçamental - Despesa

Ano: 2013

Município de Belmonte

(designação da autarquia local)

(unidade: €)

Classif. Económica Despesa		Dotações corrigidas	Compromissos assumidos			Despesas Pagas			Diferenças			Grau de Execução Orçamental da Despesa	
Código	Designação		Exercicio	Exercicios futuros	Total	Exercicio corrente	Exercicios anteriores	Total	Dotação não comprometida	Saldo	Compromissos por pagar		
03	070109	Equipamento administrativo	1.000,00	,00	,00	0,00	,00	,00	0,00	1.000,00	1.000,00	0,00	0,000
03	070110	Equipamento básico	8.500,00	1.292,93	,00	1.292,93	1.292,93	,00	1.292,93	7.207,07	7.207,07	0,00	15,211
03	07011001	Equipamento de recolha de resíduos	1.500,00	,00	,00	0,00	,00	,00	0,00	1.500,00	1.500,00	0,00	0,000
03	07011002	Outro	7.000,00	1.292,93	,00	1.292,93	1.292,93	,00	1.292,93	5.707,07	5.707,07	0,00	18,470
03	0702	Locação financeira	9.500,00	1.813,94	,00	1.813,94	,00	,00	0,00	7.686,06	9.500,00	1.813,94	0,000
03	070205	Material de transporte	9.500,00	1.813,94	,00	1.813,94	,00	,00	0,00	7.686,06	9.500,00	1.813,94	0,000
04		Serviços de Abastecimento Público	32.300,00	24.111,25	,00	24.111,25	24.111,25	,00	24.111,25	8.188,75	8.188,75	0,00	74,648
04	01	Despesas com o pessoal	30.800,00	24.111,25	,00	24.111,25	24.111,25	,00	24.111,25	6.688,75	6.688,75	0,00	78,283
04	0101	Remunerações certas e permanentes	24.300,00	20.343,66	,00	20.343,66	20.343,66	,00	20.343,66	3.956,34	3.956,34	0,00	83,719
04	010104	Pessoal quadros-Regime contrato individ. trabalho	17.000,00	16.540,68	,00	16.540,68	16.540,68	,00	16.540,68	459,32	459,32	0,00	97,298
04	01010401	Pessoal em funções	17.000,00	16.540,68	,00	16.540,68	16.540,68	,00	16.540,68	459,32	459,32	0,00	97,298
04	010113	Subsidio de refeição	1.100,00	1.046,15	,00	1.046,15	1.046,15	,00	1.046,15	53,85	53,85	0,00	95,105
04	01011301	Pessoal dos quadros	1.100,00	1.046,15	,00	1.046,15	1.046,15	,00	1.046,15	53,85	53,85	0,00	95,105
04	0101130102	Contrato por tempo indeterminado	1.100,00	1.046,15	,00	1.046,15	1.046,15	,00	1.046,15	53,85	53,85	0,00	95,105
04	010114	Subsidio de férias e de Natal	6.200,00	2.756,83	,00	2.756,83	2.756,83	,00	2.756,83	3.443,17	3.443,17	0,00	44,465
04	01011401	Pessoal dos quadros	6.200,00	2.756,83	,00	2.756,83	2.756,83	,00	2.756,83	3.443,17	3.443,17	0,00	44,465
04	0101140102	Contrato por tempo indeterminado	6.200,00	2.756,83	,00	2.756,83	2.756,83	,00	2.756,83	3.443,17	3.443,17	0,00	44,465
04	0103	Segurança social	6.500,00	3.767,59	,00	3.767,59	3.767,59	,00	3.767,59	2.732,41	2.732,41	0,00	57,963
04	010305	Contribuições para a segurança social	6.500,00	3.767,59	,00	3.767,59	3.767,59	,00	3.767,59	2.732,41	2.732,41	0,00	57,963
04	01030502	Segurança social dos funcionários públicos	6.500,00	3.767,59	,00	3.767,59	3.767,59	,00	3.767,59	2.732,41	2.732,41	0,00	57,963
04	0103050201	Caixa Geral de Aposentações	6.500,00	3.767,59	,00	3.767,59	3.767,59	,00	3.767,59	2.732,41	2.732,41	0,00	57,963
04	07	Aquisição de bens de capital	1.500,00	,00	,00	0,00	,00	,00	0,00	1.500,00	1.500,00	0,00	0,000
04	0701	Investimentos	1.500,00	,00	,00	0,00	,00	,00	0,00	1.500,00	1.500,00	0,00	0,000
04	070103	Edifícios	1.500,00	,00	,00	0,00	,00	,00	0,00	1.500,00	1.500,00	0,00	0,000
04	07010303	Mercados e instalações de fiscalização sanitária	1.500,00	,00	,00	0,00	,00	,00	0,00	1.500,00	1.500,00	0,00	0,000
Total Despesas Correntes			4.746.310,00	4.212.815,49	1.580.069,15	5.792.884,64	2.996.857,37	618.495,92	3.615.353,29	533.494,51	1.130.956,71	597.462,20	76,172
Total Despesas de Capital			4.436.750,00	3.665.735,83	1.944.301,22	5.610.037,05	2.874.634,21	117.677,13	2.992.311,34	771.014,17	1.444.438,66	673.424,49	67,444
Total Geral			9.183.060,00	7.878.551,32	3.524.370,37	11.402.921,69	5.871.491,58	736.173,05	6.607.664,63	1.304.508,68	2.575.395,37	1.270.886,69	71,955

ORGÃO EXECUTIVO

Em de de

.....

ORGÃO DELIBERATIVO

Em de de

.....

Execução Anual das Grandes Opções do Plano

Município de Belmonte

Ano: 2013

(designação da autarquia local)

(unidade: €)

Obj.	Prog	Projeto		Designação	Código Classificação Orçamental	Forma de Realiz.	Fonte Financiamento (%)			Datas (Mês/Ano)		Montante Previsto			Montante executado			Nível Execução Anual (%)	Nível Execução Global (%)
		Ano / N.º	Ação				AC	AA	FC	Início	Fim	Ano	Anos seguintes	Total	Anos Anteriores	Ano	Total		
01		EDUCAÇÃO																	
01	001	Educação Pré-Escolar e Ensino Básico																	
01	001	2006/5		Realização de obras em Edifícios Escolares	0102 07010305	E	100		01/2013	12/2013	15.000,00	0,00	15.000,00	0,00	14.347,11	14.347,11	95,65	95,65	
01	001	2013/1		Construção do Centro Educativo de Caria	0102 07010305	E	100		01/2013	12/2015	2.500,00	735.000,00	737.500,00	0,00	0,00	0,00	0,00	0,00	
01	001	2013/2		Equipamento Administrativo	0102 070109	O	100		01/2013	12/2013	2.500,00	0,00	2.500,00	0,00	1.175,88	1.175,88	47,04	47,04	
01	001	2013/3		Equipamento Básico	0102 07011002	O	100		01/2013	12/2013	2.500,00	0,00	2.500,00	0,00	0,00	0,00	0,00	0,00	
01	001	2013/4		Material de Transporte	0102 070205	O	100		01/2013	12/2013	1.000,00	0,00	1.000,00	0,00	0,00	0,00	0,00	0,00	
01	001	2013/5		Equipamento de Informática	0102 070107	O	100		01/2013	12/2013	2.000,00	0,00	2.000,00	0,00	1.202,94	1.202,94	60,15	60,15	
01	001	2013/6		Software informático	0102 070108	O	100		01/2013	12/2013	1.500,00	0,00	1.500,00	0,00	0,00	0,00	0,00	0,00	
				Totais do Programa 001:							27.000,00	735.000,00	762.000,00	0,00	16.725,93	16.725,93	61,95	2,20	
01	02	Acção Social Escolar																	
01	02	2008/5001		Auxílios Económicos	0102 040802	A	100		01/2013	12/2013	7.500,00	0,00	7.500,00	20.773,02	4.809,05	25.582,07	64,12	90,48	
				Totais do Programa 002:							7.500,00	0,00	7.500,00	20.773,02	4.809,05	25.582,07	64,12	90,48	
01	03	Escola a Tempo Inteiro																	
01	03	2010/4		Refeições	0102 020105	O	100		01/2013	12/2013	95.000,00	0,00	95.000,00	167.797,91	41.678,68	209.476,59	43,87	79,71	
01	03	2010/5		Protocolos com entidades terceiras	0102 040701	O	100		01/2013	12/2013	57.000,00	0,00	57.000,00	130.992,36	56.380,54	187.372,90	98,91	99,67	
01	03	2010/6		Animação e Viagens de Estudo	0102 02022503	O	100		01/2013	12/2013	1.000,00	0,00	1.000,00	0,00	0,00	0,00	0,00	0,00	
				Totais do Programa 003:							153.000,00	0,00	153.000,00	298.790,27	98.059,22	396.849,49	64,09	87,84	
				Totais do Objetivo 01:							187.500,00	735.000,00	922.500,00	319.563,29	119.594,20	439.157,49	63,78	35,36	

Execução Anual das Grandes Opções do Plano

Município de Belmonte

Ano: 2013

(designação da autarquia local)

(unidade: €)

Obj.	Prog	Projeto		Designação	Código Classificação Orçamental	Forma de Realiz.	Fonte Financiamento (%)			Datas (Mês/Ano)			Montante Previsto			Montante executado			Nível Execução Anual (%)	Nível Execução Global (%)
		Ano / Nº	Ação				AC	AA	FC	Início	Fim	Ano	Anos seguintes	Total	Anos Anteriores	Ano	Total			
02				CULTURA DESPORTO E TEMPOS LIVRES																
02	001			Cultura																
02	001	2002/5001		Transferências Correntes p/ Área Cultural	0102 040701	O	100		01/2013	12/2013	82.000,00	0,00	82.000,00	234.027,65	81.778,18	315.805,83	99,73	99,93		
02	001	2002/5002		Transferências Capital p/ Área Cultural	0102 080701	O	100		01/2013	12/2013	16.500,00	0,00	16.500,00	28.860,16	15.510,11	44.370,27	94,00	97,82		
				Totais do Programa 001:							98.500,00	0,00	98.500,00	262.887,81	97.288,29	360.176,10	98,77	99,66		
02	002			Desporto e Tempos Livres																
02	002	2002/11		Investimentos em equipamentos desportivos e de Lazer	0102 07010406	E	100		01/2013	12/2013	85.000,00	0,00	85.000,00	249.026,91	55.229,98	304.256,89	64,98	91,09		
02	002	2002/5004		Transf. Correntes p/ Áreas Desportiva e Recreativa	0102 040701	O	100		01/2013	12/2013	65.000,00	0,00	65.000,00	233.057,00	49.047,50	282.104,50	75,46	94,65		
02	002	2002/5005		Transf. Capital p/ Áreas Desportiva e Recreativa	0102 080701	O	100		01/2013	12/2013	35.000,00	0,00	35.000,00	4.572,90	23.300,00	27.872,90	66,57	70,43		
02	002	2006/9		Equipamento administrativo	0102 070109	O	100		01/2013	12/2013	15.000,00	0,00	15.000,00	0,00	10.646,99	10.646,99	70,98	70,98		
02	002	2010/1		Adaptação de Edifício Municipal a Academia Gimno	0102 07010302	E	100		01/2012	12/2014	461.250,00	25.000,00	486.250,00	0,00	51.092,59	51.092,59	11,08	10,51		
				Totais do Programa 002:							661.250,00	25.000,00	686.250,00	486.656,81	189.317,06	675.973,87	28,63	57,63		
02	003			Aquisição, recuperação, revitalização do Património																
02	003	2010/28		Iluminação de Monumentos e Locais Históricos	0102 07010410	A	100		01/2013	12/2013	5.000,00	0,00	5.000,00	0,00	2.142,66	2.142,66	42,85	42,85		
02	003	2010/29		Recuperação, Valorização e dinamização de Centros Rurais e Locais Históricos	0102 07010413	E	100		01/2013	12/2014	5.000,00	5.000,00	10.000,00	88.622,53	4.758,79	93.381,32	95,18	94,69		
02	003	2010/35		Recuperação das antigas judiarias de Belmonte e Caria	0102 07010203	E	100		01/2013	12/2014	2.500,00	5.000,00	7.500,00	0,00	0,00	0,00	0,00	0,00		
02	003	2010/39		Qualificação da rede de infra-estruturas e arranjos urbanísticos em zonas históricas	03 07010401	E	100		01/2012	12/2013	2.500,00	0,00	2.500,00	2.684,01	2.472,30	5.156,31	98,89	99,47		
02	003	2010/40		Beneficiação de imóveis em zonas históricas	03 07010203	E	100		01/2013	12/2013	2.500,00	0,00	2.500,00	0,00	0,00	0,00	0,00	0,00		
				Totais do Programa 003:							17.500,00	10.000,00	27.500,00	91.306,54	9.373,75	100.680,29	53,56	84,74		
02	004			Centros de Interpretação e Museus																
02	004	2010/31		Construção valorização e manutenção de Centros Interpretativos e Museus e outros equipamentos culturais	0102 07010307	E	100		01/2012	12/2014	45.000,00	0,00	45.000,00	82.619,48	38.109,09	120.728,57	84,69	94,60		
02	004	2010/32		Equipamento Administrativo	0102 070109	O	100		01/2013	12/2013	2.500,00	0,00	2.500,00	3.475,56	2.147,99	5.623,55	85,92	94,11		
02	004	2010/33		Equipamento Informático	0102 070107	O	100		01/2013	12/2013	1.000,00	0,00	1.000,00	0,00	0,00	0,00	0,00	0,00		
02	004	2010/34		Software Informático	0102 070108	O	100		01/2013	12/2013	1.000,00	0,00	1.000,00	0,00	0,00	0,00	0,00	0,00		
02	004	2010/38		Trabalhos de Musealização	0102 070112	O	100		01/2013	12/2013	2.500,00	0,00	2.500,00	140.749,50	0,00	140.749,50	0,00	98,25		
				Totais do Programa 004:							52.000,00	0,00	52.000,00	226.844,54	40.257,08	267.101,62	77,42	95,79		
				Totais do Objetivo 02:							829.250,00	35.000,00	864.250,00	1.067.695,70	336.236,18	1.403.931,88	40,55	72,67		

Execução Anual das Grandes Opções do Plano

Município de Belmonte

Ano: 2013

(designação da autarquia local)

(unidade: €)

Obj.	Prog	Projeto		Designação	Código Classificação Orçamental	Forma de Realiz.	Fonte Financiamento (%)			Datas (Mês/Ano)		Montante Previsto			Montante executado			Nível Execução Anual (%)	Nível Execução Global (%)
		Ano / Nº	Ação				AC	AA	FC	Início	Fim	Ano	Anos seguintes	Total	Anos Anteriores	Ano	Total		
03				ACÇÃO SOCIAL															
03	001			Construção de equipamentos sociais															
03	001	2002/28		Construção de Unidades de Acolhimento e Apoio a Terceira Idade e outros equipamentos de Apoio Social															
03	001	2002/28	1	Construção, reparação e remodelação de Unidades de Acolhimento e Apoio à Terceira Idade e outros equipamentos de Apoio Social	0102 07010306	E	100		01/2012	12/2014	220.000,00	50.000,00	270.000,00	44.946,52	180.224,81	225.171,33	81,92	71,50	
03	001	2006/5		Equipamento básico	0102 07011002	O	100		01/2013	12/2013	35.500,00	0,00	35.500,00	0,00	4.164,00	4.164,00	11,73	11,73	
03	001	2007/15		Equipamento Administrativo	0102 070109	O	100		01/2013	12/2013	91.000,00	0,00	91.000,00	1.696,49	59.667,23	61.363,72	65,57	66,20	
03	001	2010/2		Construção de Equipamentos para a Infância	0102 07010304	A	100		01/2012	12/2014	1.000,00	120.000,00	121.000,00	0,00	0,00	0,00	0,00	0,00	
03	001	2010/3		Construção do Lar de Caria	0102 07010306	E	100		01/2012	12/2014	949.000,00	50.000,00	999.000,00	484.759,15	914.388,00	1.399.147,15	96,35	94,30	
				Totais do Programa 001:							1.296.500,00	220.000,00	1.516.500,00	531.402,16	1.158.444,04	1.689.846,20	89,35	82,52	
03	002			Apoios a conceder na área social															
03	002	2011/5002		Transf. Correntes para a Área Social	0102 040701	O	100		01/2013	12/2013	65.000,00	0,00	65.000,00	34.870,00	64.044,89	98.914,89	98,53	99,04	
03	002	2011/5003		Transf. de Capital para a Área Social	0102 080701	O			01/2013	12/2013	22.500,00	0,00	22.500,00	0,00	22.500,00	22.500,00	100,00	100,00	
03	002	2011/5004		Apoio à natalidade no Concelho de Belmonte	0102 040802	O			01/2013	12/2013	11.000,00	0,00	11.000,00	19.866,65	10.211,31	30.077,96	92,83	97,44	
03	002	2012/5001		Apoio para construção do Lares para Idosos	0102 080701	E	100		01/2013	12/2014	169.500,00	0,00	169.500,00	43.162,85	161.855,77	205.018,62	95,49	96,41	
				Totais do Programa 002:							268.000,00	0,00	268.000,00	97.899,50	258.611,97	356.511,47	96,50	97,43	
03	003			Juventude															
03	003	2006/21		Apoios no âmbito do Cartão Jovem Municipal	0102 040802	A	100		01/2013	12/2013	1.000,00	0,00	1.000,00	3.654,37	0,00	3.654,37	0,00	78,51	
				Totais do Programa 003:							1.000,00	0,00	1.000,00	3.654,37	0,00	3.654,37	0,00	78,51	
03	004			Idosos															
03	004	2006/22		Apoios no âmbito do Cartão Social +															
03	004	2006/22	1	Comparticipações em despesas com saúde	0102 040802	O	100		01/2013	12/2013	20.000,00	0,00	20.000,00	12.629,57	3.382,28	16.011,85	16,91	49,07	
03	004	2006/22	2	Convívios e Turismo Sénior	0102 02022503	O	100		01/2013	12/2013	35.000,00	0,00	35.000,00	65.960,77	16.587,50	82.548,27	47,39	81,76	
				Totais do Programa 004:							55.000,00	0,00	55.000,00	78.590,34	19.969,78	98.560,12	36,31	73,78	
				Totais do Objetivo 03:							1.620.500,00	220.000,00	1.840.500,00	711.546,37	1.437.025,79	2.148.572,16	88,68	84,19	

Execução Anual das Grandes Opções do Plano

Município de Belmonte

Ano: 2013

(designação da autarquia local)

(unidade: €)

Obj	Prog	Projeto		Designação	Código Classificação Orçamental	Forma de Realiz.	Fonte Financiamento (%)			Datas (Mês/Ano)		Montante Previsto			Montante executado			Nível Execução Anual (%)	Nível Execução Global (%)
		Ano / N ^o	Ação				AC	AA	FC	Início	Fim	Ano	Anos seguintes	Total	Anos Anteriores	Ano	Total		
04				SAÚDE															
04	001			Const.Cons.Rep.e Equip. Postos Médicos e Enfermaç															
04	001	2002/34		Conservação e reparação de Postos Méd.e Enfermagem	0102 07010307	E	100		01/2013	12/2013	1.500,00	0,00	1.500,00	0,00	0,00	0,00	0,00	0,00	
04	001	2006/6		Equipamento básico	0102 07011002	O	100		01/2013	12/2013	1.000,00	0,00	1.000,00	0,00	0,00	0,00	0,00	0,00	
04	001	2007/14		Equipamento Administrativo	0102 070109	A	100		01/2013	12/2013	1.000,00	0,00	1.000,00	0,00	0,00	0,00	0,00	0,00	
				Totais do Programa 001:							3.500,00	0,00	3.500,00	0,00	0,00	0,00	0,00	0,00	
				Totais do Objetivo 04:							3.500,00	0,00	3.500,00	0,00	0,00	0,00	0,00	0,00	

Execução Anual das Grandes Opções do Plano

Município de Belmonte

Ano: 2013

(designação da autarquia local)

(unidade: €)

Obj.	Prog	Projeto		Designação	Código Classificação Orçamental	Forma de Realiz.	Fonte Financiamento (%)			Datas (Mês/Ano)			Montante Previsto			Montante executado			Nível Execução Anual (%)	Nível Execução Global (%)	
		Ano / Nº	Ação				AC	AA	FC	Início	Fim	Ano	Anos seguintes	Total	Anos Anteriores	Ano	Total				
05				HABITAÇÃO, OUTROS EDIFÍCIOS E URBANIZAÇÃ																	
05	001			Habitação																	
05	001	2007/5001		Atribuição de apoios no âmbito do Programa Financeiro de Recuperação de Habitações Degradadas	0102 050103	O	100		01/2013	12/2013	5.000,00	0,00	5.000,00	4.539,26	4.018,75	8.558,01	80,38	89,71			
Totais do Programa 001:											5.000,00	0,00	5.000,00	4.539,26	4.018,75	8.558,01	80,38	89,71			
05	002			Outros Edifícios																	
05	002	2002/38		Const., Conserv. e Reparação de Edifícios Municipais	03 07010307	E	100		01/2013	12/2013	155.000,00	0,00	155.000,00	506.942,73	135.288,53	642.231,26	87,28	97,02			
Totais do Programa 002:											155.000,00	0,00	155.000,00	506.942,73	135.288,53	642.231,26	87,28	97,02			
05	003			Planeamento Urbanístico																	
05	003	2002/39		Elab. Planos Munic. de Orden. Territ. e Loteamentos	0102 020214	O	100		01/2013	12/2013	5.000,00	0,00	5.000,00	18.000,00	0,00	18.000,00	0,00	78,26			
Totais do Programa 003:											5.000,00	0,00	5.000,00	18.000,00	0,00	18.000,00	0,00	78,26			
05	005			Urbanização																	
05	005	2002/41		Requalificações Áreas Urbanas	03 07010401	E	100		01/2013	12/2014	860.500,00	250.000,00	1.110.500,00	332.633,20	538.356,94	870.990,14	62,56	60,35			
05	005	2002/43		Aquisição de Terrenos	03 070101	O	100		01/2013	12/2013	16.500,00	0,00	16.500,00	169.774,00	12.603,81	182.377,81	76,39	97,91			
05	005	2010/36		Loteamentos Municipais	03 07010201	E	100		01/2013	12/2013	2.500,00	0,00	2.500,00	0,00	0,00	0,00	0,00	0,00			
05	005	2011/1		Aquisição de Imóveis	0102 070203	O	100		01/2013	12/2013	7.500,00	0,00	7.500,00	0,00	0,00	0,00	0,00	0,00			
Totais do Programa 005:											887.000,00	250.000,00	1.137.000,00	502.407,20	550.960,75	1.053.367,95	62,12	64,25			
05	006			Bens de Capital																	
05	006	2006/1		Equipamento básico	03 07011002	O	100		01/2013	12/2013	5.000,00	0,00	5.000,00	0,00	213,91	213,91	4,28	4,28			
05	006	2006/11		Equipamento administrativo	03 070109	O	100		01/2013	12/2013	1.000,00	0,00	1.000,00	0,00	0,00	0,00	0,00	0,00			
05	006	2006/12		Material de Transporte	03 070205	O	100		01/2013	12/2013	1.000,00	0,00	1.000,00	0,00	0,00	0,00	0,00	0,00			
Totais do Programa 006:											7.000,00	0,00	7.000,00	0,00	213,91	213,91	3,06	3,06			
Totais do Objetivo 05:											1.059.000,00	250.000,00	1.309.000,00	1.031.889,19	690.481,94	1.722.371,13	65,20	73,58			

Execução Anual das Grandes Opções do Plano

Município de Belmonte

Ano: 2013

(designação da autarquia local)

(unidade: €)

Obj.	Prog	Projeto		Designação	Código Classificação Orçamental	Forma de Realiz.	Fonte Financiamento (%)			Datas (Mês/Ano)		Montante Previsto			Montante executado			Nível Execução Anual (%)	Nível Execução Global (%)
		Ano / Nº	Ação				AC	AA	FC	Início	Fim	Ano	Anos seguintes	Total	Anos Anteriores	Ano	Total		
06				TURISMO E ACTIVIDADES ECONÓMICAS															
06	002			Turismo															
06	002	2010/18		Aquisição de Equipamento	0102 070205	O	100		01/2013	12/2013	2.500,00	0,00	2.500,00	0,00	179,95	179,95	7,20	7,20	
06	002	2010/19		Aquisição de imóveis e Construção de Alojamentos Turísticos	0102 07010203	E	100		01/2013	12/2013	6.000,00	0,00	6.000,00	56.660,13	1.273,05	57.933,18	21,22	92,46	
06	002	2010/20		Material de Transporte	0102 070205	O	100		01/2012	12/2015	42.500,00	40.000,00	82.500,00	92.321,42	30.332,51	122.653,93	71,37	70,16	
06	002	2010/21		Dinamização, animação e promoção turística	0102 02022501	O	100		01/2013	12/2013	190.000,00	0,00	190.000,00	250.876,35	151.429,77	402.306,12	79,70	91,25	
06	002	2010/22		Dinamização, animação e promoção turística - Transferências	0102 05010101	O	100		01/2013	12/2013	45.000,00	0,00	45.000,00	105.608,61	0,00	105.608,61	0,00	70,12	
06	002	2010/30		Implementação e animação de rotas e caminhos históricos	0102 070115	O	100		01/2010	12/2013	1.000,00	0,00	1.000,00	0,00	0,00	0,00	0,00	0,00	
				Totais do Programa 002:								287.000,00	40.000,00	327.000,00	505.466,51	183.215,28	688.681,79	63,84	82,73
06	003			Mercados, Feiras e Exposição de Actividades Económ															
06	003	2010/23		Parque para Mercados e Feiras	04 07010303	O	100		01/2013	12/2013	1.500,00	0,00	1.500,00	0,00	0,00	0,00	0,00	0,00	
				Totais do Programa 003:								1.500,00	0,00	1.500,00	0,00	0,00	0,00	0,00	0,00
06	004			Apoio ao Desenvolvimento Económico															
06	004	2010/25		Parques Industriais e Empresarias															
06	004	2010/25	1	Parques Industriais e Áreas Empresariais	03 07010413	E	100		01/2010	12/2015	1.000,00	500.000,00	501.000,00	0,00	0,00	0,00	0,00	0,00	
				Totais do Programa 004:								1.000,00	500.000,00	501.000,00	0,00	0,00	0,00	0,00	0,00
				Totais do Objetivo 06:								289.500,00	540.000,00	829.500,00	505.466,51	183.215,28	688.681,79	63,29	51,59

Execução Anual das Grandes Opções do Plano

Município de Belmonte

Ano: 2013

(designação da autarquia local)

(unidade: €)

Obj.	Prog.	Projeto		Designação	Código Classificação Orçamental	Forma de Realiz.	Fonte Financiamento (%)			Datas (Mês/Ano)			Montante Previsto			Montante executado			Nível Execução Anual (%)	Nível Execução Global (%)
		Ano / N.º	Ação				AC	AA	FC	Início	Fim	Ano	Anos seguintes	Total	Anos Anteriores	Ano	Total			
07				PROTECÇÃO CIVIL																
07	001			Bombeiros Voluntários de Belmonte																
07	001	2002/5009		Subsídio A.H. Bombeiros Voluntários	0102 040701	O	100		01/2013	12/2013	51.600,00	0,00	51.600,00	203.861,00	49.214,14	253.075,14	95,38	99,07		
07	001	2006/8		Apoio à Equipa de Intervenção Permanente	0102 080701	O	100		01/2013	12/2013	31.000,00	0,00	31.000,00	104.472,57	28.951,70	133.424,27	93,39	98,49		
07	001	2008/5005		Requalificação do Quartel dos BVB	0102 080701	O	100		01/2013	12/2013	51.000,00	0,00	51.000,00	4.248,00	19.473,79	23.721,79	38,18	42,94		
				Totais do Programa 001:							133.600,00	0,00	133.600,00	312.581,57	97.639,63	410.221,20	73,08	91,94		
07	003			Defesa da Floresta																
07	003	2006/24		Abertura, Conservação e Reparação de Caminhos Florestais	03 07010408	O	100		01/2013	12/2013	7.500,00	0,00	7.500,00	12.500,00	0,00	12.500,00	0,00	62,50		
07	003	2011/5001		Outros apoios no âmbito da Protecção Civil	0102 080701	O	100		01/2013	12/2013	52.500,00	0,00	52.500,00	5.000,00	50.615,00	55.615,00	96,41	96,72		
				Totais do Programa 003:							60.000,00	0,00	60.000,00	17.500,00	50.615,00	68.115,00	84,36	87,89		
				Totais do Objetivo 07:							193.600,00	0,00	193.600,00	330.081,57	148.254,63	478.336,20	76,58	91,34		

Execução Anual das Grandes Opções do Plano

Município de Belmonte

Ano: 2013

(designação da autarquia local)

(unidade: €)

Obj.	Prog	Projeto		Designação	Código Classificação Orçamental	Forma de Realiz.	Fonte Financiamento (%)			Datas (Mês/Ano)			Montante Previsto			Montante executado			Nível Execução Anual (%)	Nível Execução Global (%)
		Ano / N.º	Ação				AC	AA	FC	Início	Fim	Ano	Anos seguintes	Total	Anos Anteriores	Ano	Total			
08				ÁGUA, ENERGIA, SANEAMENTO E HIGIENE PÚBLI																
08	001			Água																
08	001	2002/57		Material de transporte	03 070205	O	100		01/2013	12/2013	1.000,00	0,00	1.000,00	0,00	0,00	0,00	0,00	0,00	0,00	
08	001	2002/58		Equipamento	03 07011002	O	100		01/2013	12/2013	1.000,00	0,00	1.000,00	6.965,37	749,01	7.714,38	74,90	96,85		
08	001	2010/10		Obras com o Abastecimento de Água	03 07010407	O	100		01/2013	12/2013	1.000,00	0,00	1.000,00	0,00	0,00	0,00	0,00	0,00		
				Totais do Programa 001:							3.000,00	0,00	3.000,00	6.965,37	749,01	7.714,38	24,97	77,41		
08	002			Energia																
08	002	2010/11		Electrificação Urbana e Rural	03 07010410	E	100		01/2013	12/2013	0,00	0,00	0,00	13.522,38	0,00	13.522,38	0,00	100,00		
				Totais do Programa 002:							0,00	0,00	0,00	13.522,38	0,00	13.522,38	0,00	100,00		
08	003			Saneamento																
08	003	2010/12		Obras e Aquisição de Material para Rede de Saneamento e ETAR's	03 07010410	E	100		01/2013	12/2013	1.500,00	0,00	1.500,00	0,00	0,00	0,00	0,00	0,00		
				Totais do Programa 003:							1.500,00	0,00	1.500,00	0,00	0,00	0,00	0,00	0,00		
08	004			Higiene Pública																
08	004	2010/13		Aquisição de contentores e outro equipamento	03 07011001	O	100		01/2013	12/2013	1.500,00	0,00	1.500,00	10.455,37	0,00	10.455,37	0,00	87,45		
08	004	2010/14		Construção, reparação e conservação de sanitários públicos	03 07010307	E	100		01/2013	12/2013	1.000,00	0,00	1.000,00	0,00	0,00	0,00	0,00	0,00		
08	004	2010/15		Aquisição de Material de transporte e grandes reparações	03 070205	O	100		01/2013	12/2013	7.500,00	0,00	7.500,00	16.439,66	0,00	16.439,66	0,00	68,67		
				Totais do Programa 004:							10.000,00	0,00	10.000,00	26.895,03	0,00	26.895,03	0,00	72,90		
08	005			Cemitérios																
08	005	2010/16		Ampliação, Melhoramento e Conservação de Cemitérios	03 07010412	E	100		01/2013	12/2013	5.000,00	0,00	5.000,00	1.582,75	0,00	1.582,75	0,00	24,04		
08	005	2010/17		Aquisição de Terrenos	03 07010202	O	100		01/2013	12/2013	1.000,00	0,00	1.000,00	0,00	0,00	0,00	0,00	0,00		
				Totais do Programa 005:							6.000,00	0,00	6.000,00	1.582,75	0,00	1.582,75	0,00	20,87		
				Totais do Objetivo 08:							20.500,00	0,00	20.500,00	48.965,53	749,01	49.714,54	3,65	71,57		

Execução Anual das Grandes Opções do Plano

Município de Belmonte

Ano: 2013

(designação da autarquia local)

(unidade: €)

Obj.	Prog	Projeto		Designação	Código Classificação Orçamental	Forma de Realiz.	Fonte Financiamento (%)			Datas (Mês/Ano)		Montante Previsto			Montante executado			Nível Execução Anual (%)	Nível Execução Global (%)
		Ano / N.º	Ação				AC	AA	FC	Início	Fim	Ano	Anos seguintes	Total	Anos Anteriores	Ano	Total		
09				COMUNICAÇÕES E TRANSPORTES															
09	001			Rede Viária e Sinalização															
09	001	2002/64		Rede Viária															
09	001	2002/64	2	Benef.Rep e Cons.de Estradas e Caminhos	03 07010408	E	100		01/2013	12/2013	612.000,00	0,00	612.000,00	1.411.320,31	322.357,89	1.733.678,20	52,67	85,68	
09	001	2010/37		Ligação do Nó Sul à A23	03 07010408	E	100		01/2010	12/2016	1.000,00	1.500.000,00	1.501.000,00	0,00	0,00	0,00	0,00	0,00	
				Totais do Programa 001:							613.000,00	1.500.000,00	2.113.000,00	1.411.320,31	322.357,89	1.733.678,20	52,59	49,19	
09	002			Sinalização e Trânsito															
09	002	2002/65		Aquis.de Placas e Sinais de Sinalização e Trânsito	03 07010409	O	100		01/2013	12/2013	10.000,00	0,00	10.000,00	30.454,93	1.186,61	31.641,54	11,87	78,21	
09	002	2002/66		Toponímia	03 07010409	O	100		01/2013	12/2013	5.000,00	0,00	5.000,00	0,00	0,00	0,00	0,00	0,00	
				Totais do Programa 002:							15.000,00	0,00	15.000,00	30.454,93	1.186,61	31.641,54	7,91	69,61	
09	04			Equipamentos															
09	04	2005/3		Aquisição de Maquinaria e Equipamento - Outro	03 07011002	O	100		01/2013	12/2013	1.000,00	0,00	1.000,00	710,00	330,01	1.040,01	33,00	60,82	
09	04	2005/4		Material de Transportes	03 07010602	O	100		01/2013	12/2013	15.000,00	0,00	15.000,00	0,00	0,00	0,00	0,00	0,00	
				Totais do Programa 04:							16.000,00	0,00	16.000,00	710,00	330,01	1.040,01	2,06	6,22	
				Totais do Objetivo 09:							644.000,00	1.500.000,00	2.144.000,00	1.442.485,24	323.874,51	1.766.359,75	50,29	49,25	

Execução Anual das Grandes Opções do Plano

Município de Belmonte

Ano: 2013

(designação da autarquia local)

(unidade: €)

Obj.	Prog	Projeto		Designação	Código Classificação Orçamental	Forma de Realiz.	Fonte Financiamento (%)			Datas (Mês/Ano)		Montante Previsto			Montante executado			Nível Execução Anual (%)	Nível Execução Global (%)
		Ano / N.º	Ação				AC	AA	FC	Início	Fim	Ano	Anos seguintes	Total	Anos Anteriores	Ano	Total		
10				DEFESA DO MEIO AMBIENTE															
10	001			Defesa do Meio Ambiente															
10	001	2002/67		Espaços Verdes	03 07010405	E	100			01/2013	12/2013	20.000,00	0,00	20.000,00	46.549,45	15.299,72	61.849,17	76,50	92,94
				Totais do Programa 001:								20.000,00	0,00	20.000,00	46.549,45	15.299,72	61.849,17	76,50	92,94
				Totais do Objetivo 10:								20.000,00	0,00	20.000,00	46.549,45	15.299,72	61.849,17	76,50	92,94

Execução Anual das Grandes Opções do Plano

Município de Belmonte

Ano: 2013

(designação da autarquia local)

(unidade: €)

Obj.	Prog	Projeto		Designação	Código Classificação Orçamental	Forma de Realiz.	Fonte Financiamento (%)			Datas (Mês/Ano)		Montante Previsto			Montante executado			Nível Execução Anual (%)	Nível Execução Global (%)
		Ano / Nº	Ação				AC	AA	FC	Início	Fim	Ano	Anos seguintes	Total	Anos Anteriores	Ano	Total		
11				NOVAS TECNOLOGIAS DE INFORMAÇÃO															
11	002			Sistema Informático Municipal															
11	002	2002/74		Aquisição de Equipamento Informático	0102 070107	O	100		06/2013	12/2013	25.000,00	0,00	25.000,00	18.609,45	15.241,14	33.850,59	60,96	77,62	
11	002	2004/11		Aquisição de software informático	0102 070108	O	100		06/2013	12/2013	17.500,00	0,00	17.500,00	16.898,23	8.845,10	25.743,33	50,54	74,84	
				Totais do Programa 002:							42.500,00	0,00	42.500,00	35.507,68	24.086,24	59.593,92	56,67	76,39	
11	003			Implementação de Sistemas de Comunicação e Infor															
11	003	2008/1		Equipamento de Informática	0102 070107	O	100		01/2013	12/2013	500,00	0,00	500,00	0,00	129,90	129,90	25,98	25,98	
11	003	2008/2		Software	0102 070108	O	100		01/2013	12/2013	500,00	0,00	500,00	0,00	0,00	0,00	0,00	0,00	
				Totais do Programa 003:							1.000,00	0,00	1.000,00	0,00	129,90	129,90	12,99	12,99	
				Totais do Objetivo 11:							43.500,00	0,00	43.500,00	35.507,68	24.216,14	59.723,82	55,67	75,59	

Execução Anual das Grandes Opções do Plano

Município de Belmonte

Ano:

(designação da autarquia local)

(unidade: €)

Obj.	Prog	Projeto		Designação	Código Classificação Orçamental	Forma de Realiz.	Fonte Financiamento (%)			Datas (Mês/Ano)		Montante Previsto			Montante executado			Nível Execução Anual (%)	Nível Execução Global (%)
		Ano / N.º	Ação				AC	AA	FC	Início	Fim	Ano	Anos seguintes	Total	Anos Anteriores	Ano	Total		
13				OUTRAS TRANSFERÊNCIAS DE CAPITAL															
13	02			Outras Construções															
13	02	2007/5003		Outras Construções	0102 08050102	O	100		01/2013	12/2013	22.000,00	0,00	22.000,00	8.099,44	19.751,83	27.851,27	89,78	92,53	
				Totais do Programa 02:							22.000,00	0,00	22.000,00	8.099,44	19.751,83	27.851,27	89,78	92,53	
				Totais do Objetivo 13:							22.000,00	0,00	22.000,00	8.099,44	19.751,83	27.851,27	89,78	92,53	

Execução Anual das Grandes Opções do Plano

Município de Belmonte

Ano: 2013

(designação da autarquia local)

(unidade: €)

Obj.	Prog	Projeto		Designação	Código Classificação Orçamental	Forma de Realiz.	Fonte Financiamento (%)			Datas (Mês/Ano)		Montante Previsto			Montante executado			Nível Execução Anual (%)	Nível Execução Global (%)
		Ano / N ^o	Ação				AC	AA	FC	Início	Fim	Ano	Anos seguintes	Total	Anos Anteriores	Ano	Total		
14				ESTUDOS, PARECERES E PROJECTOS															
14	01			Elaboração de Estudos pareceres e projectos															
14	01	2004/0		Elaboração de Estudos, pareceres e projectos	0102 020214	O	100			01/2013	12/2013	60.000,00	0,00	60.000,00	309.900,69	12.300,00	322.200,69	20,50	87,10
				Totais do Programa 01:								60.000,00	0,00	60.000,00	309.900,69	12.300,00	322.200,69	20,50	87,10
				Totais do Objetivo 14:								60.000,00	0,00	60.000,00	309.900,69	12.300,00	322.200,69	20,50	87,10

Execução Anual das Grandes Opções do Plano

Município de Belmonte

Ano: 2013

(designação da autarquia local)

(unidade: €)

Obj.	Prog	Projeto		Designação	Código Classificação Orçamental	Forma de Realiz.	Fonte Financiamento (%)			Datas (Mês/Ano)		Montante Previsto			Montante executado			Nível Execução Anual (%)	Nível Execução Global (%)
		Ano / N.º	Ação				AC	AA	FC	Início	Fim	Ano	Anos seguintes	Total	Anos Anteriores	Ano	Total		
15				SERVIÇOS MUNICIPAIS E OUTROS															
15	01			INVESTIMENTOS COM SERVIÇOS MUNICIPAIS E C															
15	01	2004/12		Material de Transporte (Grandes Reparações)	0102 070205	O	100		01/2013	12/2013	5.000,00	0,00	5.000,00	32.644,21	4.771,99	37.416,20	95,44	99,39	
15	01	2004/13		Equipamento Administrativo	0102 070109	O	100		01/2013	12/2013	0,00	0,00	0,00	11.523,10	0,00	11.523,10	0,00	100,00	
				Totais do Programa 01:							5.000,00	0,00	5.000,00	44.167,31	4.771,99	48.939,30	95,44	99,54	
15	02			ASSEMBLEIA MUNICIPAL															
15	02	2008/5006		Realização de Seminários, Colóquios e Workshops	0101 020216	O	100		01/2013	12/2013	500,00	0,00	500,00	0,00	0,00	0,00	0,00	0,00	
				Totais do Programa 02:							500,00	0,00	500,00	0,00	0,00	0,00	0,00	0,00	
				Totais do Objetivo 15:							5.500,00	0,00	5.500,00	44.167,31	4.771,99	48.939,30	86,76	98,53	
Total Geral:											4.998.350,00	3.280.000,00	8.278.350,00	5.901.917,97	3.315.771,22	9.217.689,19	66,34	65,00	

ORGÃO EXECUTIVO

Em de de

.....

ORGÃO DELIBERATIVO

Em de de

.....

Execução Anual das Atividades mais Relevantes

Município de Belmonte

Ano: 2013

(designação da autarquia local)

(unidade: €)

Obj.	Prog	Projeto		Designação	Código Classificação Orçamental	Forma de Realiz.	Fonte Financiamento (%)			Datas (Mês/Ano)		Montante Previsto			Montante executado			Nível Execução Anual (%)	Nível Execução Global (%)
		Ano / Nº	Ação				AC	AA	FC	Início	Fim	Ano	Anos seguintes	Total	Anos Anteriores	Ano	Total		
01				EDUCAÇÃO															
01	02			Ação Social Escolar															
01	02	2008/5001		Auxílios Económicos	0102 040802	A	100		01/2013	12/2013	7.500,00	0,00	7.500,00	20.773,02	4.809,05	25.582,07	64,12	90,48	
				Totais do Programa 02:							7.500,00	0,00	7.500,00	20.773,02	4.809,05	25.582,07	64,12	90,48	
01	03			Escola a Tempo Inteiro															
01	03	2010/4		Refeições	0102 020105	O	100		01/2013	12/2013	95.000,00	0,00	95.000,00	167.797,91	41.678,68	209.476,59	43,87	79,71	
01	03	2010/5		Protocolos com entidades terceiras	0102 040701	O	100		01/2013	12/2013	57.000,00	0,00	57.000,00	130.992,36	56.380,54	187.372,90	98,91	99,67	
01	03	2010/6		Animação e Viagens de Estudo	0102 02022503	O	100		01/2013	12/2013	1.000,00	0,00	1.000,00	0,00	0,00	0,00	0,00	0,00	
				Totais do Programa 03:							153.000,00	0,00	153.000,00	298.790,27	98.059,22	396.849,49	64,09	87,84	
				Totais do Objetivo 01:							160.500,00	0,00	160.500,00	319.563,29	102.868,27	422.431,56	64,09	87,99	

Execução Anual das Atividades mais Relevantes

Município de Belmonte

Ano: 2013

(designação da autarquia local)

(unidade: €)

Obj.	Prog	Projeto		Designação	Código Classificação Orçamental	Forma de Realiz.	Fonte Financiamento (%)			Datas (Mês/Ano)		Montante Previsto			Montante executado			Nível Execução Anual (%)	Nível Execução Global (%)
		Ano / Nº	Ação				AC	AA	FC	Início	Fim	Ano	Anos seguintes	Total	Anos Anteriores	Ano	Total		
02				CULTURA DESPORTO E TEMPOS LIVRES															
02	001			Cultura															
02	001	2002/5001		Transferências Correntes p/ Área Cultural	0102 040701	O	100		01/2013	12/2013	82.000,00	0,00	82.000,00	234.027,65	81.778,18	315.805,83	99,73	99,93	
02	001	2002/5002		Transferências Capital p/ Área Cultural	0102 080701	O	100		01/2013	12/2013	16.500,00	0,00	16.500,00	28.860,16	15.510,11	44.370,27	94,00	97,82	
				Totais do Programa 001:							98.500,00	0,00	98.500,00	262.887,81	97.288,29	360.176,10	98,77	99,66	
02	002			Desporto e Tempos Livres															
02	002	2002/5004		Transf. Correntes p/ Áreas Desportiva e Recreativa	0102 040701	O	100		01/2013	12/2013	65.000,00	0,00	65.000,00	233.057,00	49.047,50	282.104,50	75,46	94,65	
02	002	2002/5005		Transf. Capital p/ Áreas Desportiva e Recreativa	0102 080701	O	100		01/2013	12/2013	35.000,00	0,00	35.000,00	4.572,90	23.300,00	27.872,90	66,57	70,43	
				Totais do Programa 002:							100.000,00	0,00	100.000,00	237.629,90	72.347,50	309.977,40	72,35	91,81	
				Totais do Objetivo 02:							198.500,00	0,00	198.500,00	500.517,71	169.635,79	670.153,50	85,46	95,87	

Execução Anual das Atividades mais Relevantes

Município de Belmonte

Ano: 2013

(designação da autarquia local)

(unidade: €)

Obj.	Prog	Projeto		Designação	Código Classificação Orçamental	Forma de Realiz.	Fonte Financiamento (%)			Datas (Mês/Ano)		Montante Previsto			Montante executado			Nível Execução Anual (%)	Nível Execução Global (%)
		Ano / Nº	Ação				AC	AA	FC	Início	Fim	Ano	Anos seguintes	Total	Anos Anteriores	Ano	Total		
03				ACÇÃO SOCIAL															
03	002			Apoios a conceder na área social															
03	002	2011/5002		Transf. Correntes para a Área Social	0102 040701	O	100		01/2013	12/2013	65.000,00	0,00	65.000,00	34.870,00	64.044,89	98.914,89	98,53	99,04	
03	002	2011/5003		Transf. de Capital para a Área Social	0102 080701	O			01/2013	12/2013	22.500,00	0,00	22.500,00	0,00	22.500,00	22.500,00	100,00	100,00	
03	002	2011/5004		Apoio à natalidade no Concelho de Belmonte	0102 040802	O			01/2013	12/2013	11.000,00	0,00	11.000,00	19.866,65	10.211,31	30.077,96	92,83	97,44	
03	002	2012/5001		Apoio para construção do Lares para Idosos	0102 080701	E	100		01/2013	12/2014	169.500,00	0,00	169.500,00	43.162,85	161.855,77	205.018,62	95,49	96,41	
				Totais do Programa 002:							268.000,00	0,00	268.000,00	97.899,50	258.611,97	356.511,47	96,50	97,43	
03	003			Juventude															
03	003	2006/21		Apoios no âmbito do Cartão Jovem Municipal	0102 040802	A	100		01/2013	12/2013	1.000,00	0,00	1.000,00	3.654,37	0,00	3.654,37	0,00	78,51	
				Totais do Programa 003:							1.000,00	0,00	1.000,00	3.654,37	0,00	3.654,37	0,00	78,51	
03	004			Idosos															
03	004	2006/22		Apoios no âmbito do Cartão Social +															
03	004	2006/22	1	Comparticipações em despesas com saúde	0102 040802	O	100		01/2013	12/2013	20.000,00	0,00	20.000,00	12.629,57	3.382,28	16.011,85	16,91	49,07	
03	004	2006/22	2	Convívios e Turismo Sénior	0102 0202503	O	100		01/2013	12/2013	35.000,00	0,00	35.000,00	65.960,77	16.587,50	82.548,27	47,39	81,76	
				Totais do Programa 004:							55.000,00	0,00	55.000,00	78.590,34	19.969,78	98.560,12	36,31	73,78	
				Totais do Objetivo 03:							324.000,00	0,00	324.000,00	180.144,21	278.581,75	458.725,96	85,98	90,99	

Execução Anual das Atividades mais Relevantes

Município de Belmonte

Ano: 2013

(designação da autarquia local)

(unidade: €)

Obj.	Prog	Projeto		Designação	Código Classificação Orçamental	Forma de Realiz.	Fonte Financiamento (%)			Datas (Mês/Ano)		Montante Previsto			Montante executado			Nível Execução Anual (%)	Nível Execução Global (%)
		Ano / Nº	Ação				AC	AA	FC	Início	Fim	Ano	Anos seguintes	Total	Anos Anteriores	Ano	Total		
05				HABITAÇÃO, OUTROS EDIFÍCIOS E URBANIZAÇÃ															
05	001			Habitação															
05	001	2007/5001		Atribuição de apoios no âmbito do Programa Financeiro de Recuperação de Habitações Degradadas	0102 050103	O	100			01/2013	12/2013	5.000,00	0,00	5.000,00	4.539,26	4.018,75	8.558,01	80,38	89,71
				Totais do Programa 001:								5.000,00	0,00	5.000,00	4.539,26	4.018,75	8.558,01	80,38	89,71
05	003			Planeamento Urbanístico															
05	003	2002/39		Elab.Planos Munic.de Orden.Territ. e Loteamentos	0102 020214	O	100			01/2013	12/2013	5.000,00	0,00	5.000,00	18.000,00	0,00	18.000,00	0,00	78,26
				Totais do Programa 003:								5.000,00	0,00	5.000,00	18.000,00	0,00	18.000,00	0,00	78,26
				Totais do Objetivo 05:								10.000,00	0,00	10.000,00	22.539,26	4.018,75	26.558,01	40,19	81,62

Execução Anual das Atividades mais Relevantes

Município de Belmonte

Ano: 2013

(unidade: €)

(designação da autarquia local)

Obj.	Prog.	Projeto		Designação	Código Classificação Orçamental	Forma de Realiz.	Fonte Financiamento (%)			Datas (Mês/Ano)		Montante Previsto			Montante executado			Nível Execução Anual (%)	Nível Execução Global (%)		
		Ano / N ^o	Ação				AC	AA	FC	Início	Fim	Ano	Anos seguintes	Total	Anos Anteriores	Ano	Total				
06		TURISMO E ACTIVIDADES ECONÓMICAS																			
06	002	Turismo																			
06	002	2010/21		Dinamização, animação e promoção turística	0102 02022501	O	100			01/2013	12/2013	190.000,00	0,00	190.000,00	250.876,35	151.429,77	402.306,12	79,70	91,25		
06	002	2010/22		Dinamização, animação e promoção turística - Transferências	0102 05010101	O	100			01/2013	12/2013	45.000,00	0,00	45.000,00	105.608,61	0,00	105.608,61	0,00	70,12		
												Totais do Programa 002:		235.000,00	0,00	235.000,00	356.484,96	151.429,77	507.914,73	64,44	85,87
												Totais do Objetivo 06:		235.000,00	0,00	235.000,00	356.484,96	151.429,77	507.914,73	64,44	85,87

Execução Anual das Atividades mais Relevantes

Município de Belmonte

Ano: 2013

(designação da autarquia local)

(unidade: €)

Obj.	Prog	Projeto		Designação	Código Classificação Orçamental	Forma de Realiz.	Fonte Financiamento (%)			Datas (Mês/Ano)		Montante Previsto			Montante executado			Nível Execução Anual (%)	Nível Execução Global (%)
		Ano / N.º	Ação				AC	AA	FC	Início	Fim	Ano	Anos seguintes	Total	Anos Anteriores	Ano	Total		
07				PROTECÇÃO CIVIL															
07	001			Bombeiros Voluntários de Belmonte															
07	001	2002/5009		Subsídio A.H. Bombeiros Voluntários	0102 040701	O	100		01/2013	12/2013	51.600,00	0,00	51.600,00	203.861,00	49.214,14	253.075,14	95,38	99,07	
07	001	2006/8		Apoio à Equipa de Intervenção Permanente	0102 080701	O	100		01/2013	12/2013	31.000,00	0,00	31.000,00	104.472,57	28.951,70	133.424,27	93,39	98,49	
07	001	2008/5005		Requalificação do Quartel dos BVB	0102 080701	O	100		01/2013	12/2013	51.000,00	0,00	51.000,00	4.248,00	19.473,79	23.721,79	38,18	42,94	
				Totais do Programa 001:							133.600,00	0,00	133.600,00	312.581,57	97.639,63	410.221,20	73,08	91,94	
07	003			Defesa da Floresta															
07	003	2011/5001		Outros apoios no âmbito da Protecção Civil	0102 080701	O	100		01/2013	12/2013	52.500,00	0,00	52.500,00	5.000,00	50.615,00	55.615,00	96,41	96,72	
				Totais do Programa 003:							52.500,00	0,00	52.500,00	5.000,00	50.615,00	55.615,00	96,41	96,72	
				Totais do Objetivo 07:							186.100,00	0,00	186.100,00	317.581,57	148.254,63	465.836,20	79,66	92,49	

Execução Anual das Atividades mais Relevantes

Município de Belmonte

Ano: 2013

(designação da autarquia local)

(unidade: €)

Obj.	Prog	Projeto		Designação	Código Classificação Orçamental	Forma de Realiz.	Fonte Financiamento (%)			Datas (Mês/Ano)		Montante Previsto			Montante executado			Nível Execução Anual (%)	Nível Execução Global (%)
		Ano / N.º	Ação				AC	AA	FC	Início	Fim	Ano	Anos seguintes	Total	Anos Anteriores	Ano	Total		
13				OUTRAS TRANSFERÊNCIAS DE CAPITAL															
13	02			Outras Construções															
13	02	2007/5003		Outras Construções	0102 08050102	O	100			01/2013	12/2013	22.000,00	0,00	22.000,00	8.099,44	19.751,83	27.851,27	89,78	92,53
				Totais do Programa 02:								22.000,00	0,00	22.000,00	8.099,44	19.751,83	27.851,27	89,78	92,53
				Totais do Objetivo 13:								22.000,00	0,00	22.000,00	8.099,44	19.751,83	27.851,27	89,78	92,53

Execução Anual das Atividades mais Relevantes

Município de Belmonte

Ano: 2013

(designação da autarquia local)

(unidade: €)

Obj.	Prog	Projeto		Designação	Código Classificação Orçamental	Forma de Realiz.	Fonte Financiamento (%)			Datas (Mês/Ano)		Montante Previsto			Montante executado			Nível Execução Anual (%)	Nível Execução Global (%)
		Ano / N ^o	Ação				AC	AA	FC	Início	Fim	Ano	Anos seguintes	Total	Anos Anteriores	Ano	Total		
14				ESTUDOS, PARECERES E PROJECTOS															
14	01			Elaboração de Estudos pareceres e projectos															
14	01	2004/0		Elaboração de Estudos, pareceres e projectos	0102 020214	O	100			01/2013	12/2013	60.000,00	0,00	60.000,00	309.900,69	12.300,00	322.200,69	20,50	87,10
				Totais do Programa 01:								60.000,00	0,00	60.000,00	309.900,69	12.300,00	322.200,69	20,50	87,10
				Totais do Objetivo 14:								60.000,00	0,00	60.000,00	309.900,69	12.300,00	322.200,69	20,50	87,10

Execução Anual das Atividades mais Relevantes

Município de Belmonte

Ano: 2013

(designação da autarquia local)

(unidade: €)

Obj.	Prog	Projeto		Designação	Código Classificação Orçamental	Forma de Realiz.	Fonte Financiamento (%)			Datas (Mês/Ano)		Montante Previsto			Montante executado			Nível Execução Anual (%)	Nível Execução Global (%)		
		Ano / N.º	Ação				AC	AA	FC	Início	Fim	Ano	Anos seguintes	Total	Anos Anteriores	Ano	Total				
15				SERVIÇOS MUNICIPAIS E OUTROS																	
15	02			ASSEMBLEIA MUNICIPAL																	
15	02	2008/5006		Realização de Seminários, Colóquios e Workshops	0101 020216	O	100			01/2013	12/2013	500,00	0,00	500,00	0,00	0,00	0,00	0,00	0,00		
Totais do Programa 02:												500,00	0,00	500,00	0,00	0,00	0,00	0,00	0,00		
Totais do Objetivo 15:												500,00	0,00	500,00	0,00	0,00	0,00	0,00	0,00	0,00	
Total Geral:												1.196.600,00	0,00	1.196.600,00	2.014.831,13	886.840,79	2.901.671,92	74,11	90,35		

ORGÃO EXECUTIVO

Em de de

.....

ORGÃO DELIBERATIVO

Em de de

.....

Execução Anual do Plano Plurianual de Investimentos

Município de Belmonte

Ano: 2013

(designação da autarquia local)

(unidade: €)

Obj.	Prog.	Projeto		Designação	Código Classificação Orçamental	Forma de Realiz.	Fonte Financiamento (%)			Datas (Mês/Ano)		Montante Previsto			Montante executado			Nível Execução Anual (%)	Nível Execução Global (%)	
		Ano / N.º	Ação				AC	AA	FC	Início	Fim	Ano	Anos seguintes	Total	Anos Anteriores	Ano	Total			
01				EDUCAÇÃO																
01	001			Educação Pré-Escolar e Ensino Básico																
01	001	2006/5		Realização de obras em Edifícios Escolares	0102 07010305	E	100			01/2013	12/2013	15.000,00	0,00	15.000,00	0,00	14.347,11	14.347,11	95,65	95,65	
01	001	2013/1		Construção do Centro Educativo de Caria	0102 07010305	E	100			01/2013	12/2015	2.500,00	735.000,00	737.500,00	0,00	0,00	0,00	0,00	0,00	
01	001	2013/2		Equipamento Administrativo	0102 070109	O	100			01/2013	12/2013	2.500,00	0,00	2.500,00	0,00	1.175,88	1.175,88	47,04	47,04	
01	001	2013/3		Equipamento Básico	0102 07011002	O	100			01/2013	12/2013	2.500,00	0,00	2.500,00	0,00	0,00	0,00	0,00	0,00	
01	001	2013/4		Material de Transporte	0102 070205	O	100			01/2013	12/2013	1.000,00	0,00	1.000,00	0,00	0,00	0,00	0,00	0,00	
01	001	2013/5		Equipamento de Informática	0102 070107	O	100			01/2013	12/2013	2.000,00	0,00	2.000,00	0,00	1.202,94	1.202,94	60,15	60,15	
01	001	2013/6		Software informático	0102 070108	O	100			01/2013	12/2013	1.500,00	0,00	1.500,00	0,00	0,00	0,00	0,00	0,00	
												Totais do Programa 001:	27.000,00	735.000,00	762.000,00	0,00	16.725,93	16.725,93	61,95	2,20
												Totais do Objetivo 01:	27.000,00	735.000,00	762.000,00	0,00	16.725,93	16.725,93	61,95	2,20

Execução Anual do Plano Plurianual de Investimentos

Município de Belmonte

Ano: 2013

(designação da autarquia local)

(unidade: €)

Obj	Prog	Projeto		Designação	Código Classificação Orçamental	Forma de Realiz.	Fonte Financiamento (%)			Datas (Mês/Ano)			Montante Previsto			Montante executado			Nível Execução Anual (%)	Nível Execução Global (%)
		Ano / Nº	Ação				AC	AA	FC	Início	Fim	Ano	Anos seguintes	Total	Anos Anteriores	Ano	Total			
02				CULTURA DESPORTO E TEMPOS LIVRES																
02	002			Desporto e Tempos Livres																
02	002	2002/11		Investimentos em equipamentos desportivos e de Lazer	0102 07010406	E	100		01/2013	12/2013	85.000,00	0,00	85.000,00	249.026,91	55.229,98	304.256,89	64,98	91,09		
02	002	2006/9		Equipamento administrativo	0102 070109	O	100		01/2013	12/2013	15.000,00	0,00	15.000,00	0,00	10.646,99	10.646,99	70,98	70,98		
02	002	2010/1		Adaptação de Edifício Municipal a Academia Gimno	0102 07010302	E	100		01/2012	12/2014	461.250,00	25.000,00	486.250,00	0,00	51.092,59	51.092,59	11,08	10,51		
				Totais do Programa 002:							561.250,00	25.000,00	586.250,00	249.026,91	116.969,56	365.996,47	20,84	43,82		
02	003			Aquisição, recuperação, revitalização do Património																
02	003	2010/28		Iluminação de Monumentos e Locais Históricos	0102 07010410	A	100		01/2013	12/2013	5.000,00	0,00	5.000,00	0,00	2.142,66	2.142,66	42,85	42,85		
02	003	2010/29		Recuperação, Valorização e dinamização de Centros Rurais e Locais Históricos	0102 07010413	E	100		01/2013	12/2014	5.000,00	5.000,00	10.000,00	88.622,53	4.758,79	93.381,32	95,18	94,69		
02	003	2010/35		Recuperação das antigas judiarias de Belmonte e Caria	0102 07010203	E	100		01/2013	12/2014	2.500,00	5.000,00	7.500,00	0,00	0,00	0,00	0,00	0,00		
02	003	2010/39		Qualificação da rede de infra-estruturas e arranjos urbanísticos em zonas históricas	03 07010401	E	100		01/2012	12/2013	2.500,00	0,00	2.500,00	2.684,01	2.472,30	5.156,31	98,89	99,47		
02	003	2010/40		Beneficiação de imóveis em zonas históricas	03 07010203	E	100		01/2013	12/2013	2.500,00	0,00	2.500,00	0,00	0,00	0,00	0,00	0,00		
				Totais do Programa 003:							17.500,00	10.000,00	27.500,00	91.306,54	9.373,75	100.680,29	53,56	84,74		
02	004			Centros de Interpretação e Museus																
02	004	2010/31		Construção valorização e manutenção de Centros Interpretativos e Museus e outros equipamentos culturais	0102 07010307	E	100		01/2012	12/2014	45.000,00	0,00	45.000,00	82.619,48	38.109,09	120.728,57	84,69	94,60		
02	004	2010/32		Equipamento Administrativo	0102 070109	O	100		01/2013	12/2013	2.500,00	0,00	2.500,00	3.475,56	2.147,99	5.623,55	85,92	94,11		
02	004	2010/33		Equipamento Informático	0102 070107	O	100		01/2013	12/2013	1.000,00	0,00	1.000,00	0,00	0,00	0,00	0,00	0,00		
02	004	2010/34		Software Informático	0102 070108	O	100		01/2013	12/2013	1.000,00	0,00	1.000,00	0,00	0,00	0,00	0,00	0,00		
02	004	2010/38		Trabalhos de Musealização	0102 070112	O	100		01/2013	12/2013	2.500,00	0,00	2.500,00	140.749,50	0,00	140.749,50	0,00	98,25		
				Totais do Programa 004:							52.000,00	0,00	52.000,00	226.844,54	40.257,08	267.101,62	77,42	95,79		
				Totais do Objetivo 02:							630.750,00	35.000,00	665.750,00	567.177,99	166.600,39	733.778,38	26,41	59,52		

Execução Anual do Plano Plurianual de Investimentos

Município de Belmonte

Ano: 2013

(designação da autarquia local)

(unidade: €)

Obj.	Prog	Projeto		Designação	Código Classificação Orçamental	Forma de Realiz.	Fonte Financiamento (%)			Datas (Mês/Ano)		Montante Previsto			Montante executado			Nível Execução Anual (%)	Nível Execução Global (%)
		Ano / N°	Ação				AC	AA	FC	Início	Fim	Ano	Anos seguintes	Total	Anos Anteriores	Ano	Total		
03				ACÇÃO SOCIAL															
03	001			Construção de equipamentos sociais															
03	001	2002/28		Construção de Unidades de Acolhimento e Apoio a Terceira Idade e outros equipamentos de Apoio Social															
03	001	2002/28	1	Construção, reparação e remodelação de Unidades de Acolhimento e Apoio à Terceira Idade e outros equipamentos de Apoio Social	0102 07010306	E	100		01/2012	12/2014	220.000,00	50.000,00	270.000,00	44.946,52	180.224,81	225.171,33	81,92	71,50	
03	001	2006/5		Equipamento básico	0102 07011002	O	100		01/2013	12/2013	35.500,00	0,00	35.500,00	0,00	4.164,00	4.164,00	11,73	11,73	
03	001	2007/15		Equipamento Administrativo	0102 070109	O	100		01/2013	12/2013	91.000,00	0,00	91.000,00	1.696,49	59.667,23	61.363,72	65,57	66,20	
03	001	2010/2		Construção de Equipamentos para a Infância	0102 07010304	A	100		01/2012	12/2014	1.000,00	120.000,00	121.000,00	0,00	0,00	0,00	0,00	0,00	
03	001	2010/3		Construção do Lar de Caria	0102 07010306	E	100		01/2012	12/2014	949.000,00	50.000,00	999.000,00	484.759,15	914.388,00	1.399.147,15	96,35	94,30	
				Totais do Programa 001:							1.296.500,00	220.000,00	1.516.500,00	531.402,16	1.158.444,04	1.689.846,20	89,35	82,52	
				Totais do Objetivo 03:							1.296.500,00	220.000,00	1.516.500,00	531.402,16	1.158.444,04	1.689.846,20	89,35	82,52	

Execução Anual do Plano Plurianual de Investimentos

Município de Belmonte

Ano: 2013

(unidade: €)

(designação da autarquia local)

Obj.	Prog.	Projeto		Designação	Código Classificação Orçamental	Forma de Realiz.	Fonte Financiamento (%)			Datas (Mês/Ano)		Montante Previsto			Montante executado			Nível Execução Anual (%)	Nível Execução Global (%)			
		Ano / N.º	Ação				AC	AA	FC	Início	Fim	Ano	Anos seguintes	Total	Anos Anteriores	Ano	Total					
04				SAÚDE																		
04	001			Const.Cons.Rep.e Equip. Postos Médicos e Enfermaç																		
04	001	2002/34		Conservação e reparação de Postos Méd.e Enfermagem	0102 07010307	E	100			01/2013	12/2013	1.500,00	0,00	1.500,00	0,00	0,00	0,00	0,00	0,00			
04	001	2006/6		Equipamento básico	0102 07011002	O	100			01/2013	12/2013	1.000,00	0,00	1.000,00	0,00	0,00	0,00	0,00	0,00			
04	001	2007/14		Equipamento Administrativo	0102 070109	A	100			01/2013	12/2013	1.000,00	0,00	1.000,00	0,00	0,00	0,00	0,00	0,00			
												Totais do Programa 001:			3.500,00	0,00	3.500,00	0,00	0,00	0,00	0,00	0,00
												Totais do Objetivo 04:			3.500,00	0,00	3.500,00	0,00	0,00	0,00	0,00	0,00

Execução Anual do Plano Plurianual de Investimentos

Município de Belmonte

Ano: 2013

(designação da autarquia local)

(unidade: €)

Obj.	Prog	Projeto		Designação	Código Classificação Orçamental	Forma de Realiz.	Fonte Financiamento (%)			Datas (Mês/Ano)		Montante Previsto			Montante executado			Nível Execução Anual (%)	Nível Execução Global (%)
		Ano / N.º	Ação				AC	AA	FC	Início	Fim	Ano	Anos seguintes	Total	Anos Anteriores	Ano	Total		
05				HABITAÇÃO, OUTROS EDIFÍCIOS E URBANIZAÇÃ															
05	002			Outros Edifícios															
05	002	2002/38		Const., Conserv. e Reparação de Edifícios Municipais	03 07010307	E	100		01/2013	12/2013	155.000,00	0,00	155.000,00	506.942,73	135.288,53	642.231,26	87,28	97,02	
Totais do Programa 002:												155.000,00	0,00	155.000,00	506.942,73	135.288,53	642.231,26	87,28	97,02
05	005			Urbanização															
05	005	2002/41		Requalificações Áreas Urbanas	03 07010401	E	100		01/2013	12/2014	860.500,00	250.000,00	1.110.500,00	332.633,20	538.356,94	870.990,14	62,56	60,35	
05	005	2002/43		Aquisição de Terrenos	03 070101	O	100		01/2013	12/2013	16.500,00	0,00	16.500,00	169.774,00	12.603,81	182.377,81	76,39	97,91	
05	005	2010/36		Loteamentos Municipais	03 07010201	E	100		01/2013	12/2013	2.500,00	0,00	2.500,00	0,00	0,00	0,00	0,00	0,00	
05	005	2011/1		Aquisição de Imóveis	0102 070203	O	100		01/2013	12/2013	7.500,00	0,00	7.500,00	0,00	0,00	0,00	0,00	0,00	
Totais do Programa 005:												887.000,00	250.000,00	1.137.000,00	502.407,20	550.960,75	1.053.367,95	62,12	64,25
05	006			Bens de Capital															
05	006	2006/1		Equipamento básico	03 07011002	O	100		01/2013	12/2013	5.000,00	0,00	5.000,00	0,00	213,91	213,91	4,28	4,28	
05	006	2006/11		Equipamento administrativo	03 070109	O	100		01/2013	12/2013	1.000,00	0,00	1.000,00	0,00	0,00	0,00	0,00	0,00	
05	006	2006/12		Material de Transporte	03 070205	O	100		01/2013	12/2013	1.000,00	0,00	1.000,00	0,00	0,00	0,00	0,00	0,00	
Totais do Programa 006:												7.000,00	0,00	7.000,00	0,00	213,91	213,91	3,06	3,06
Totais do Objetivo 05:												1.049.000,00	250.000,00	1.299.000,00	1.009.349,93	686.463,19	1.695.813,12	65,44	73,46

Execução Anual do Plano Plurianual de Investimentos

Município de Belmonte

Ano: 2013

(designação da autarquia local)

(unidade: €)

Obj	Prog	Projeto		Designação	Código Classificação Orçamental	Forma de Realiz.	Fonte Financiamento (%)			Datas (Mês/Ano)		Montante Previsto			Montante executado			Nível Execução Anual (%)	Nível Execução Global (%)
		Ano / N°	Ação				AC	AA	FC	Início	Fim	Ano	Anos seguintes	Total	Anos Anteriores	Ano	Total		
06				TURISMO E ACTIVIDADES ECONÓMICAS															
06	002			Turismo															
06	002	2010/18		Aquisição de Equipamento	0102 070205	O	100		01/2013	12/2013	2.500,00	0,00	2.500,00	0,00	179,95	179,95	7,20	7,20	
06	002	2010/19		Aquisição de imóveis e Construção de Alojamentos Turísticos	0102 07010203	E	100		01/2013	12/2013	6.000,00	0,00	6.000,00	56.660,13	1.273,05	57.933,18	21,22	92,46	
06	002	2010/20		Material de Transporte	0102 070205	O	100		01/2012	12/2015	42.500,00	40.000,00	82.500,00	92.321,42	30.332,51	122.653,93	71,37	70,16	
06	002	2010/30		Implementação e animação de rotas e caminhos históricos	0102 070115	O	100		01/2010	12/2013	1.000,00	0,00	1.000,00	0,00	0,00	0,00	0,00	0,00	
				Totais do Programa 002:							52.000,00	40.000,00	92.000,00	148.981,55	31.785,51	180.767,06	61,13	75,01	
06	003			Mercados, Feiras e Exposição de Actividades Económ															
06	003	2010/23		Parque para Mercados e Feiras	04 07010303	O	100		01/2013	12/2013	1.500,00	0,00	1.500,00	0,00	0,00	0,00	0,00	0,00	
				Totais do Programa 003:							1.500,00	0,00	1.500,00	0,00	0,00	0,00	0,00	0,00	
06	004			Apoio ao Desenvolvimento Económico															
06	004	2010/25		Parques Industriais e Empresarias															
06	004	2010/25	1	Parques Industriais e Áreas Empresarias	03 07010413	E	100		01/2010	12/2015	1.000,00	500.000,00	501.000,00	0,00	0,00	0,00	0,00	0,00	
				Totais do Programa 004:							1.000,00	500.000,00	501.000,00	0,00	0,00	0,00	0,00	0,00	
				Totais do Objetivo 06:							54.500,00	540.000,00	594.500,00	148.981,55	31.785,51	180.767,06	58,32	24,31	

Execução Anual do Plano Plurianual de Investimentos

Município de Belmonte

Ano: 2013

(designação da autarquia local)

(unidade: €)

Obj.	Prog.	Projeto		Designação	Código Classificação Orçamental	Forma de Realiz.	Fonte Financiamento (%)			Datas (Mês/Ano)		Montante Previsto			Montante executado			Nível Execução Anual (%)	Nível Execução Global (%)
		Ano / N.º	Ação				AC	AA	FC	Início	Fim	Ano	Anos seguintes	Total	Anos Anteriores	Ano	Total		
07				PROTECÇÃO CIVIL															
07	003			Defesa da Floresta															
07	003	2006/24		Abertura, Conservação e Reparação de Caminhos Florestais	03 07010408	O	100			01/2013	12/2013	7.500,00	0,00	7.500,00	12.500,00	0,00	12.500,00	0,00	62,50
				Totais do Programa 003:								7.500,00	0,00	7.500,00	12.500,00	0,00	12.500,00	0,00	62,50
				Totais do Objetivo 07:								7.500,00	0,00	7.500,00	12.500,00	0,00	12.500,00	0,00	62,50

Execução Anual do Plano Plurianual de Investimentos

Município de Belmonte

Ano: 2013

(designação da autarquia local)

(unidade: €)

Obj	Prog	Projeto		Designação	Código Classificação Orçamental	Forma de Realiz.	Fonte Financiamento (%)			Datas (Mês/Ano)		Montante Previsto			Montante executado			Nível Execução Anual (%)	Nível Execução Global (%)
		Ano / Nº	Ação				AC	AA	FC	Início	Fim	Ano	Anos seguintes	Total	Anos Anteriores	Ano	Total		
08				ÁGUA, ENERGIA, SANEAMENTO E HIGIENE PÚBLI															
08	001			Água															
08	001	2002/57		Material de transporte	03 070205	O	100		01/2013	12/2013	1.000,00	0,00	1.000,00	0,00	0,00	0,00	0,00	0,00	
08	001	2002/58		Equipamento	03 07011002	O	100		01/2013	12/2013	1.000,00	0,00	1.000,00	6.965,37	749,01	7.714,38	74,90	96,85	
08	001	2010/10		Obras com o Abastecimento de Água	03 07010407	O	100		01/2013	12/2013	1.000,00	0,00	1.000,00	0,00	0,00	0,00	0,00	0,00	
				Totais do Programa 001:							3.000,00	0,00	3.000,00	6.965,37	749,01	7.714,38	24,97	77,41	
08	002			Energia															
08	002	2010/11		Electrificação Urbana e Rural	03 07010410	E	100		01/2013	12/2013	0,00	0,00	0,00	13.522,38	0,00	13.522,38	0,00	100,00	
				Totais do Programa 002:							0,00	0,00	0,00	13.522,38	0,00	13.522,38	0,00	100,00	
08	003			Saneamento															
08	003	2010/12		Obras e Aquisição de Material para Rede de Saneamento e ETAR's	03 07010410	E	100		01/2013	12/2013	1.500,00	0,00	1.500,00	0,00	0,00	0,00	0,00	0,00	
				Totais do Programa 003:							1.500,00	0,00	1.500,00	0,00	0,00	0,00	0,00	0,00	
08	004			Higiene Pública															
08	004	2010/13		Aquisição de contentores e outro equipamento	03 07011001	O	100		01/2013	12/2013	1.500,00	0,00	1.500,00	10.455,37	0,00	10.455,37	0,00	87,45	
08	004	2010/14		Construção, reparação e conservação de sanitários públicos	03 07010307	E	100		01/2013	12/2013	1.000,00	0,00	1.000,00	0,00	0,00	0,00	0,00	0,00	
08	004	2010/15		Aquisição de Material de transporte e grandes reparações	03 070205	O	100		01/2013	12/2013	7.500,00	0,00	7.500,00	16.439,66	0,00	16.439,66	0,00	68,67	
				Totais do Programa 004:							10.000,00	0,00	10.000,00	26.895,03	0,00	26.895,03	0,00	72,90	
08	005			Cemitérios															
08	005	2010/16		Ampliação, Melhoramento e Conservação de Cemitérios	03 07010412	E	100		01/2013	12/2013	5.000,00	0,00	5.000,00	1.582,75	0,00	1.582,75	0,00	24,04	
08	005	2010/17		Aquisição de Terrenos	03 07010202	O	100		01/2013	12/2013	1.000,00	0,00	1.000,00	0,00	0,00	0,00	0,00	0,00	
				Totais do Programa 005:							6.000,00	0,00	6.000,00	1.582,75	0,00	1.582,75	0,00	20,87	
				Totais do Objetivo 08:							20.500,00	0,00	20.500,00	48.965,53	749,01	49.714,54	3,65	71,57	

Execução Anual do Plano Plurianual de Investimentos

Município de Belmonte

Ano: 2013

(designação da autarquia local)

(unidade: €)

Obj.	Prog	Projeto		Designação	Código Classificação Orçamental	Forma de Realiz.	Fonte Financiamento (%)			Datas (Mês/Ano)		Montante Previsto			Montante executado			Nível Execução Anual (%)	Nível Execução Global (%)
		Ano / N.º	Ação				AC	AA	FC	Início	Fim	Ano	Anos seguintes	Total	Anos Anteriores	Ano	Total		
09				COMUNICAÇÕES E TRANSPORTES															
09	001			Rede Viária e Sinalização															
09	001	2002/64		Rede Viária															
09	001	2002/64	2	Benef.Rep e Cons.de Estradas e Caminhos	03	07010408	E	100	01/2013	12/2013	612.000,00	0,00	612.000,00	1.411.320,31	322.357,89	1.733.678,20	52,67	85,68	
09	001	2010/37		Ligação do Nó Sul à A23	03	07010408	E	100	01/2010	12/2016	1.000,00	1.500.000,00	1.501.000,00	0,00	0,00	0,00	0,00	0,00	
				Totais do Programa 001:							613.000,00	1.500.000,00	2.113.000,00	1.411.320,31	322.357,89	1.733.678,20	52,59	49,19	
09	002			Sinalização e Trânsito															
09	002	2002/65		Aquis.de Placas e Sinais de Sinalização e Trânsito	03	07010409	O	100	01/2013	12/2013	10.000,00	0,00	10.000,00	30.454,93	1.186,61	31.641,54	11,87	78,21	
09	002	2002/66		Toponímia	03	07010409	O	100	01/2013	12/2013	5.000,00	0,00	5.000,00	0,00	0,00	0,00	0,00	0,00	
				Totais do Programa 002:							15.000,00	0,00	15.000,00	30.454,93	1.186,61	31.641,54	7,91	69,61	
09	04			Equipamentos															
09	04	2005/3		Aquisição de Maquinaria e Equipamento - Outro	03	07011002	O	100	01/2013	12/2013	1.000,00	0,00	1.000,00	710,00	330,01	1.040,01	33,00	60,82	
09	04	2005/4		Material de Transportes	03	07010602	O	100	01/2013	12/2013	15.000,00	0,00	15.000,00	0,00	0,00	0,00	0,00	0,00	
				Totais do Programa 04:							16.000,00	0,00	16.000,00	710,00	330,01	1.040,01	2,06	6,22	
				Totais do Objetivo 09:							644.000,00	1.500.000,00	2.144.000,00	1.442.485,24	323.874,51	1.766.359,75	50,29	49,25	

Execução Anual do Plano Plurianual de Investimentos

Município de Belmonte

Ano: 2013

(designação da autarquia local)

(unidade: €)

Obj.	Prog	Projeto		Designação	Código Classificação Orçamental	Forma de Realiz.	Fonte Financiamento (%)			Datas (Mês/Ano)		Montante Previsto			Montante executado			Nível Execução Anual (%)	Nível Execução Global (%)
		Ano / N ^o	Ação				AC	AA	FC	Início	Fim	Ano	Anos seguintes	Total	Anos Anteriores	Ano	Total		
10				DEFESA DO MEIO AMBIENTE															
10	001			Defesa do Meio Ambiente															
10	001	2002/67		Espaços Verdes	03 07010405	E	100			01/2013	12/2013	20.000,00	0,00	20.000,00	46.549,45	15.299,72	61.849,17	76,50	92,94
				Totais do Programa 001:								20.000,00	0,00	20.000,00	46.549,45	15.299,72	61.849,17	76,50	92,94
				Totais do Objetivo 10:								20.000,00	0,00	20.000,00	46.549,45	15.299,72	61.849,17	76,50	92,94

Execução Anual do Plano Plurianual de Investimentos

Município de Belmonte

Ano: 2013

(designação da autarquia local)

(unidade: €)

Obj.	Prog	Projeto		Designação	Código Classificação Orçamental	Forma de Realiz.	Fonte Financiamento (%)			Datas (Mês/Ano)		Montante Previsto			Montante executado			Nível Execução Anual (%)	Nível Execução Global (%)
		Ano / N ^o	Ação				AC	AA	FC	Início	Fim	Ano	Anos seguintes	Total	Anos Anteriores	Ano	Total		
11				NOVAS TECNOLOGIAS DE INFORMAÇÃO															
11	002			Sistema Informático Municipal															
11	002	2002/74		Aquisição de Equipamento Informático	0102 070107	O	100			06/2013	12/2013	25.000,00	0,00	25.000,00	18.609,45	15.241,14	33.850,59	60,96	77,62
11	002	2004/11		Aquisição de software informático	0102 070108	O	100			06/2013	12/2013	17.500,00	0,00	17.500,00	16.898,23	8.845,10	25.743,33	50,54	74,84
				Totais do Programa 002:								42.500,00	0,00	42.500,00	35.507,68	24.086,24	59.593,92	56,67	76,39
11	003			Implementação de Sistemas de Comunicação e Infor															
11	003	2008/1		Equipamento de Informática	0102 070107	O	100			01/2013	12/2013	500,00	0,00	500,00	0,00	129,90	129,90	25,98	25,98
11	003	2008/2		Software	0102 070108	O	100			01/2013	12/2013	500,00	0,00	500,00	0,00	0,00	0,00	0,00	0,00
				Totais do Programa 003:								1.000,00	0,00	1.000,00	0,00	129,90	129,90	12,99	12,99
				Totais do Objetivo 11:								43.500,00	0,00	43.500,00	35.507,68	24.216,14	59.723,82	55,67	75,59

Execução Anual do Plano Plurianual de Investimentos

Município de Belmonte

Ano: 2013

(designação da autarquia local)

(unidade: €)

Obj.	Prog	Projeto		Designação	Código Classificação Orçamental	Forma de Realiz.	Fonte Financiamento (%)			Datas (Mês/Ano)			Montante Previsto			Montante executado			Nível Execução Anual (%)	Nível Execução Global (%)	
		Ano / Nº	Ação				AC	AA	FC	Início	Fim	Ano	Anos seguintes	Total	Anos Anteriores	Ano	Total				
15				SERVIÇOS MUNICIPAIS E OUTROS																	
15	01			INVESTIMENTOS COM SERVIÇOS MUNICIPAIS E C																	
15	01	2004/12		Material de Transporte (Grandes Reparações)	0102 070205	O	100		01/2013	12/2013	5.000,00	0,00	5.000,00	32.644,21	4.771,99	37.416,20	95,44	99,39			
15	01	2004/13		Equipamento Administrativo	0102 070109	O	100		01/2013	12/2013	0,00	0,00	0,00	11.523,10	0,00	11.523,10	0,00	100,00			
Totais do Programa 01:											5.000,00	0,00	5.000,00	44.167,31	4.771,99	48.939,30	95,44	99,54			
Totais do Objetivo 15:											5.000,00	0,00	5.000,00	44.167,31	4.771,99	48.939,30	95,44	99,54			

Total Geral:	3.801.750,00	3.280.000,00	7.081.750,00	3.887.086,84	2.428.930,43	6.316.017,27	63,89	57,58
--------------	--------------	--------------	--------------	--------------	--------------	--------------	-------	-------

ORGÃO EXECUTIVO

Em de de

.....

ORGÃO DELIBERATIVO

Em de de

.....

Transferências Correntes Concedidas para 2013

Município de Belmonte

(designação da autarquia local)

Ano: 2013

(unidade: €)

Disposições Legais	Entidade	Valor	Observações
	A.F.T.E.B.I.	900,00	
	AGRUPAMENTO DE ESCOLAS PEDRO ÁLVARES CABRAL DE BELMONTE	8.937,12	
	AIRES PINA SOARES	18,69	
	ALBERTINA JESUS PINHEIRO	10,40	
	ALBERTO ROBALO PIRES	10,17	
	ALBINA MARIA ELVAS MARQUES	24,64	
	ALEXANDRA ISABEL PRIOR	52,38	
	AMÉRICO ALVES MINAS	53,90	
	AMÉRICO D' ELVAS MORTE	10,13	
	ANA CATARINA DE JESUS MARTINS	52,38	
	ANA CRISTINA FERNANDES GARCIA	503,20	
	ANA ISABEL PIRES VICENTE	39,91	
	ANA JESUS DIAS MINAS	40,53	
	ANA MARIA FERNANDES P. AMÂNDIO	39,91	
	ANA MARIA FRANCISCO	39,91	
	ANA MARIA MARTINHO DE CAMPOS ABRANTES	52,38	
	ANA PAULA DOS REIS ALVES MIGUEL	39,91	
	ANA PAULA MARTINS PINTO	39,91	
	ANA SOFIA D. FIGUEIRA LUCAS	39,91	
	ANABELA DA SILVA CABEÇAS AZEVEDO	127,38	
	ANABELA FATIMA C.VALADAS MORÃO	52,38	
	ANDRE FILIPE E.SANTOS/FILIPE MANUEL MARTINS RODRIGUES	375,00	
	Andreia Sofia Nave Cruz Santos/Victor Manuel Nunes Santos	750,00	
	ANGÉLICA CARIANO GOMES	52,38	
	ANGELINA ROCHA PEREIRA	13,18	
	ANTÓNIO ALEXANDRE SOARES NAVE	10,25	
	ANTÓNIO CABEÇAS CAMPOS MAIA	14,81	
	ANTÓNIO JOSÉ DA SILVA LEAL	38,02	
	ANTÓNIO MANUEL CAMPOS MENDES	75,00	
	ANTÓNIO PAULO CARDOSO AMARO	39,91	
	ANTONIO PINTO FERNANDES	52,38	
	ANTÓNIO PROENÇA DA COSTA	37,05	

Transferências Correntes Concedidas para 2013

Município de Belmonte

(designação da autarquia local)

Ano: 2013

(unidade: €)

Disposições Legais	Entidade	Valor	Observações
	ARMINDA JOSE DOS SANTOS TAVARES	39,91	
	ASSOCIAÇÃO CULTURAL E RECREATIVA DE CARIA	7.700,00	
	ASSOCIAÇÃO CULTURAL E RECREATIVA DE INGUIAS	1.370,00	
	ASSOCIAÇÃO DA JUVENTUDE DE MAÇAINHAS	3.080,00	
	ASSOCIAÇÃO DE DESENVOLVIMENTO TURISTICO "ALDEIAS HISTÓRICAS POF	18.552,34	
	ASSOCIAÇÃO DE MUNICÍPIOS DA COVA DA BEIRA	41.590,28	
	ASSOCIAÇÃO DESPORTIVA DE BELMONTE	2.570,00	
	ASSOCIAÇÃO H. DOS BOMBEIROS V. DO CONCELHO DE BELMONTE	49.214,14	
	ASSOCIAÇÃO IN MONTE CULTURAL	500,00	
	ASSOCIAÇÃO NACIONAL MUNICÍPIOS PORTUGUESES	4.218,00	
	ASSOCIAÇÃO NOSSA SENHORA DA ESPERANÇA	13.543,60	
	ASSOCIAÇÃO PORTUGUESA DOS MUNICÍPIOS COM CENTRO HISTÓRICO	274,34	
	ASSOCIAÇÃO REDE JUDIARIAS DE PORTUGAL	1.500,00	
	BANDA DE MÚSICA DE BELMONTE	7.100,00	
	BANDA DE MÚSICA DE CARIA	8.450,00	
	BEATRIZ JESUS GERALDES	19,68	
	BEATRIZ MARIA BARROSO MARTINHO DE SA	500,00	
	BEIRA SERRA ASS.PROM.DESE.RURAL INTEGRADO COVA BEIRA	65,00	
	BELMIRA PAULA CARBALHO VALADAS	39,91	
	BENVINDA CRISTINA CAMELO COSTA	104,76	
	Bruna Daniela Gonçalves Tavares da Silva	39,91	
	CÂNDIDA DE JESUS SILVA MATA BERNARDO	24,79	
	CARINA ISABEL TRINDADE SERRÃO LOPES	52,38	
	CARINA SOFIA SOARES MARTINS	52,38	
	CARLA FILIPA MATIAS BATISTA MATOS	39,91	
	CARLA MARIA CARROLA ALMEIDA PINTO	39,91	
	CARLA MARIA VIANA PAIVA	39,91	
	CARLA PATRICIA D.P.LOPES	39,91	
	CARLA SOFIA ARAÚJO SOARES ROBALO	39,91	
	CARLA SOFIA MARTINS VITÓRIA	39,91	
	CARLA SUSANA ALMEIDA C. BERNARDO	52,38	
	CARLOS ALBERTO NASCIMENTO SANTOS	11,63	

Transferências Correntes Concedidas para 2013

Município de Belmonte

(designação da autarquia local)

Ano: 2013

(unidade: €)

Disposições Legais	Entidade	Valor	Observações
	CARMA MARIA MARTINS GOMES MENDES-SONHO FLORIDO	75,00	
	CARMEN DA CONCEIÇÃO AFONSO FERREIRA	39,91	
	CARMEN LURDES RIBEIRO	17,41	
	CASA DO PESSOAL DA CAMARA MUNICIPAL DE BELMONTE	7.830,00	
	CATIA MANUELA RODRIGUES SERRÃO	52,38	
	CÉLIA FERNANDES CANDEIAS	52,38	
	CENTRO CULTURA PEDRO ÁLVARES CABRAL	27.511,12	
	CENTRO CULTURAL DESPORTIVO E RECREATIVO DE CARVALHAL FORMOSO	11.917,50	
	CENTRO CULTURAL DESPORTIVO E RECREATIVO DE MONTE DO BISPO	1.540,00	
	CENTRO CULTURAL DESPORTIVO RECREATIVO COLMEAL DA TORRE	4.100,00	
	CENTRO CULTURAL RECREATIVO DE MALPIQUE	250,00	
	CENTRO DE ASSISTÊNCIA PAROQUIAL DE CARIA	17.356,18	
	CENTRO DESPORTIVO E RECREATIVO DE BELMONTE	2.190,00	
	CESALTINA CONCEIÇÃO PAIVA	33,47	
	CLÁUDIO ESTEVES DA CONCEIÇÃO PINTO	30,58	
	CLUBE DE CAÇA E PESCA DE CARIA	4.050,00	
	COMUNIDADE JUDAICA DE BELMONTE	1.120,00	
	COOPERATIVA BELOFÍCIOS-ARTE E OFÍCIOS TRA. BEL.	75,00	
	CRISTIANA MARTINS COSTA	52,38	
	CRISTIANA SOFIA DO VALE SILVA	500,00	
	CRISTIANO SERRANO DA CUNHA	52,38	
	CRISTINA ISABEL VALENTIM NASCIMENTO SILVA LUCIO	39,91	
	CRISTINA MARIA FARIA	104,76	
	CRISTINA MARIA TOMAZ PALMEIRÃO DIAS	39,91	
	DÁLIA MARIA NEVES LOPES	52,38	
	DEOLINDA EMILIA FERNANDES	36,58	
	DINA MABEL COSTA MATOS	52,38	
	DINA RAQUEL PINTO GONÇALVES	39,91	
	DULCE MARIA SARAIVA INÁCIO	52,38	
	EDITE CRISTINA DOMINGUES BIDARRA	250,00	
	ÉLIO MANUEL CUNHA FERNANDES	52,38	
	Elisabete Nunes Marcelino Freire	39,91	

Transferências Correntes Concedidas para 2013

Município de Belmonte

(designação da autarquia local)

Ano: 2013

(unidade: €)

Disposições Legais	Entidade	Valor	Observações
	ELSA DE ASCENÇÃO BATISTA SIMOES SALCEDAS	52,38	
	ELSA ISABEL DE JESUS VAZ	39,91	
	EUNICE CARLA GOMES B.SANTOS ALMEIDA	79,82	
	FABIENE DO VALE CARVALHO	52,38	
	FÁBRICA DA IGREJA PAROQUIAL DA FREGUESIA DE BELMONTE	6.279,89	
	FATIMA CRISTINA PROENÇA BIDARRA	39,91	
	FERNANDO JOSÉ VAZ HENRIQUES	75,00	
	FILIPE MANUEL COSTA ALVES/BRUNO RICARDO COSTA ALVES	350,00	
	FRANCISCO ANTÓNIO CORREIA	12,44	
	FRANCISCO PINHEIRO SALCEDAS	10,03	
	FREGUESIA DE BELMONTE	12.385,00	
	FREGUESIA DE BELMONTE E COLMEAL DA TORRE	7.941,44	
	FREGUESIA DE CARIA	25.200,00	
	FREGUESIA DE COLMEAL DA TORRE	12.794,22	
	FREGUESIA DE INGUIAS	14.400,00	
	FREGUESIA DE MAÇAÍNHAS	12.840,00	
	GOMES & MARTINS, LD ^a	75,00	
	GRUPO HUMANITÁRIO DADORES DE SANGUE DA COVILHÃ	500,00	
	HELENA DE JESUS AMBRÓSIO	28,94	
	HERMINIO ROCHA GASPAR	36,76	
	HUGO FILIPE M. OLIVEIRA/ÂNGELA PATRICIA ROCHA SILVESTRE	250,00	
	HUGO MIGUEL NABAIS SOARES/LUDGERO NAVE GOMES	250,00	
	ILDA MARIA VICENTE PEREIRA MELO	52,38	
	ILIDIO FORTUNATO GOMES / MARIA IRENE BOTELHO GOMES	312,87	
	IRENE DOS SANTOS ANDRADE	28,00	
	JOANA SOFIA COSTA ESTEVES	104,76	
	JOÃO BARROSO NAVE	26,87	
	JOÃO DANIEL LEAL PINTO	39,91	
	João Manuel Carvalho Silveira	150,00	
	JOÃO MANUEL GOMES COSTA/BRUNO MIGUEL COSTA	600,00	
	JOÃO MARTINS GRANCHO	71,14	
	JOAQUIM ALMEIDA FERNANDES	21,93	

Transferências Correntes Concedidas para 2013

Município de Belmonte

(designação da autarquia local)

Ano: 2013

(unidade: €)

Disposições Legais	Entidade	Valor	Observações
	JOAQUIM CORREIA FERNANDES	44,58	
	JOAQUIM GONÇALVES ALBINO	24,98	
	JOAQUIM LUIS DE SOUSA	30,08	
	JOAQUIM MENDES RIBEIRO	13,69	
	JOAQUIM SOARES	94,13	
	JOSÉ CAETANO DOS SANTOS	13,19	
	JOSE DOS SANTOS NASCIMENTO	11,55	
	JOSÉ DOS SANTOS RAMOS	30,19	
	JOSÉ JOAQUIM SOARES FERREIRA	75,00	
	JOSE MANUEL CAETANO LEAL	39,91	
	JOSE NASCIMENTO BERNARDO	42,93	
	JOSÉ PRAZERES ALVES CRAVEIRO	25,04	
	JOSÉ REBELO ESTEVES MOUCHO	73,80	
	JUDITE MARIA VALADAS	62,82	
	LAVANDARIA DON PAPÃO LDA	75,00	
	LIDIA DA CONCEIÇÃO SANTOS LOURO/JOÃO ANTÓNIO PINTO ALVES	1.500,00	
	LIGA DOS AMIGOS DA GAIA	970,00	
	LIGA DOS AMIGOS DAS OLAS	250,00	
	LIGA DOS COMBATENTES-NÚCLEO DE BELMONTE	750,00	
	LIGA PORTUGUESA CONTRA O CANCRO-NÚCLEO REGIONAL CENTRO	500,00	
	LILIANA AMARO SOUSA/DANIEL FILIPE GONÇALVES PEREIRA	52,38	
	LUCILIA FREIRE TELES RAMOS	28,35	
	LUIS FILIPE MENDES LAMEIRAS / CÁTIA ISABEL DIOGO DOS SANTOS	250,00	
	LUIS MIGUEL GOMES DE JESUS	39,91	
	LUÍS PAIVA PINA	26,50	
	MADALENA DIAS SOARES	250,00	
	MAGDA ROBALO COSTA	52,38	
	MAGDA SOFIA NASCIMENTO ELVAS GOMES	52,38	
	MANUEL AMANDIO SOARES	11,03	
	MANUEL DIAS SARDINHA/JOÃO JOSÉ LOURO GIL	250,00	
	MANUEL DOS SANTOS MARTINS	39,37	
	MANUEL ESTEVES DOS SANTOS	29,91	

Transferências Correntes Concedidas para 2013

Município de Belmonte

(designação da autarquia local)

Ano: 2013

(unidade: €)

Disposições Legais	Entidade	Valor	Observações
	MANUEL NABAIS CARVALHO	44,43	
	MANUEL PINA GOMES	30,67	
	MANUEL ROBALO	200,00	
	MANUEL ROBALO PAULOS	59,22	
	MANUELA AUGUSTA GOMES LOURENÇO	52,38	
	MARA MARIANO LOURENÇO	52,38	
	MARCO ANTONIO GOMES DOS SANTOS	39,91	
	MARIA ADÉLIA PEREIRA CARVALHO	17,79	
	MARIA ALICE CONCEIÇÃO GOMES	52,38	
	MARIA ALICE FELICIANO CAMPOS	13,81	
	MARIA ALICE PEREIRA REBELO COSTA	75,00	
	MARIA AURORA RAMOS	12,99	
	MARIA CELESTE	12,45	
	MARIA CELESTE DOS PRAZERES RIBEIRO	12,21	
	MARIA CONCEIÇÃO BRAZ FOLGADO	39,91	
	MARIA CONCEIÇÃO LUCAS SOARES	35,85	
	MARIA CRISTINA PINTO VICENTE	52,38	
	MARIA DA CONCEIÇÃO FILIPA DA VISITAÇÃO	75,00	
	MARIA DA CONCEIÇÃO MENDES DE CARVALHO	26,86	
	MARIA DA CONCEIÇÃO PIMENTA DE MELO FALEIRO	75,00	
	MARIA DA CONCEIÇÃO PROENÇA	14,41	
	MARIA DA GLÓRIA DOS SANTOS VAZ FERREIRA/FORTUNATO ALMEIDA SEVEF	750,00	
	MARIA DA GLÓRIA MARTINS R. CABEÇAS	75,00	
	MARIA DA NATIVIDADE ROCHA GASPAR	22,31	
	MARIA DE FATIMA GERALDES MENDES BOTÃO	104,76	
	MARIA DE FÁTIMA HENRIQUES BATISTA	10,32	
	MARIA DE JESUS ALBINO	21,71	
	MARIA DE JESUS NUNES NAVE	58,40	
	MARIA DO CARMO SARAIVA CUNHA	52,38	
	MARIA DO CÉU DA FONSECA	76,75	
	MARIA DO CÉU NUNES PIRES GOMES	52,38	
	MARIA DO CÉU SILVESTRE PAIVA PINA	41,18	

Transferências Correntes Concedidas para 2013

Município de Belmonte

(designação da autarquia local)

Ano: 2013

(unidade: €)

Disposições Legais	Entidade	Valor	Observações
	MARIA DO MAR DOS SANTOS ESTEVES	52,38	
	MARIA DO RESGATE ROBALO LEAL	16,53	
	MARIA DOS ANJOS JESUS MATIAS	15,29	
	MARIA GORETE GRANCHO COSTA	39,91	
	MARIA HELENA BOLOTA LOUREIRO DINIS	52,38	
	MARIA ISABEL GONÇALVES	141,70	
	MARIA JOÃO DIAS CRUZ LEAL	39,91	
	MARIA JOSÉ DOS SANTOS BALTAZAR	52,38	
	MARIA JOSÉ PEREIRA NAVE	33,15	
	MARIA JOSÉ PINA FONSECA	12,12	
	MARIA JOSÉ SILVEIRA S. FERNANDES	52,38	
	MARIA JOSEFINA DOS SANTOS/JORGE MANUEL MARQUES DOS SANTOS	750,00	
	MARIA JULIETA ROCHA PINTO	11,87	
	MARIA LUISA DE JESUS SALCEDAS	75,00	
	MARIA MANUELA ESTEVES R. BATISTA	52,38	
	MARIA MANUELA SAAVEDRA SERRANO	52,38	
	MARIA MARGARIDA TELES MOURA PAREDES	39,91	
	Maria Otilia dos Santos Ramos	16,29	
	MARIA OTILIA PINA VALE	44,48	
	MARIA PATROCINIO GREGÓRIO	10,00	
	MARIA PIEDADE JESUS DIAS	53,67	
	MARIA SILVINA ROCHA GASPAR	22,77	
	MARISA SANTOS GONÇALVES COSTA	52,38	
	MARTA ISABEL MATEUS DOS SANTOS	52,38	
	MARTINA COSTA ALVES FERNANDES	39,91	
	MIGUEL ANTONIO DOMINGUES BIDARRA/VERA MARIA PEREIRA INFANTE BID/	250,00	
	MOISÉS MENDES HENRIQUES MORÃO	75,00	
	NADIA MARINA NINE COELHO RIBEIRO MORAIS	39,91	
	NUCLEO GIMNO DESPORTIVO E CULTURAL DE CARIA	1.780,00	
	OLGA DE JESUS GOMES DA COSTA	39,91	
	OLINDA DA CRUZ DIOGO	48,77	
	PATRICIA FELICIANO PINTO	400,00	

Transferências Correntes Concedidas para 2013

Município de Belmonte

(designação da autarquia local)

Ano: 2013

(unidade: €)

Disposições Legais	Entidade	Valor	Observações
	PATRICIA SUSANA SILVA LEAL/MARCO PAULO TORTAS	250,00	
	PATROCINIA VITÓRIA BRAZ	28,32	
	PAULA CRISTINA MIGUEL DOS SANTOS	52,38	
	PEDRO ALEXANDRE ALVES DANIEL	39,91	
	PEDRO ALEXANDRE HENRIQUES DIOGO	39,91	
	PEDRO JOSÉ CONCEIÇÃO RAMOS	39,91	
	PIEIDADE DO CÉU PIRES	26,94	
	PRAZERES DOS SANTOS TORRES	56,19	
	RAUL ROGEIRO - SOCIEDADE MEDIAÇÃO SEGUROS LDA	75,00	
	RICARDO ANGELO RABAÇA DOS SANTOS/ANA ANDREIA PINHEIRA AUGUSTO	750,00	
	RICARDO JORGE SILVA OLIVEIRA/ANA MARGARIDA SILVA OLIVEIRA	500,00	
	ROSA JACINTO LEITOA	95,78	
	ROSA MARIA BIDARRA PINTO CORREIA	52,38	
	RUI ANTÓNIO ROSÁRIO/ANA CLÁUDIA DOS SANTOS CALMEIRO	250,00	
	RUTE ISABEL GONÇALVES INÁCIO	39,91	
	SANDRA ISABEL DO ESPIRITO SANTO PINHEIRO BATISTA	39,91	
	SANDRA ISABEL OLIVEIRA PIRES/FERNANDO DE JESUS AFONSO FERREIRA	750,00	
	SANDRA ISABEL TAVARES GOUVEIA	39,91	
	SANDRA MARIA MARIANO LOURENÇO/MIGUEL MOREIRA GOMES JOAQUIM	750,00	
	SANDRA MÓNICA GONÇALVES MARÇALO SANTOS	39,91	
	SANDRA SOFIA DO ROSÁRIO CARRONDO/RICARDO JORGE MENDES C. COST	750,00	
	SANTA CASA DA MISERICÓRDIA DE BELMONTE	37.882,50	
	SARA ALEXANDRA FREIRE HORTA	75,00	
	SARA ISABEL DE OLIVEIRA ESGALHADO/GONÇALO ALBERTO DA SILVA OLIVE	250,00	
	SARA ISABEL LOURENÇO DO VALE	52,38	
	SILVIA ESTEVES RODRIGUES / RUI MANUEL TOMAZ DA FONSECA	500,00	
	SILVINA GARCIA SARAIVA PAIVA	63,53	
	SINDICATO TRABALHADORES SECTOR TEXTIL BEIRA BAIXA	1.500,00	
	SOLI's -Associação de Solidariedade Social	11.940,86	
	SONIA CATARINA MARQUES PAIS	52,38	
	SUSANA DOS SANTOS AUGUSTO	104,76	
	SUSANA ISABEL MONTEIRO GONÇALVES	52,38	

Transferências Correntes Concedidas para 2013

Município de Belmonte

(designação da autarquia local)

Ano: 2013

(unidade: €)

Disposições Legais	Entidade	Valor	Observações
	SUSANA PATRICIA SANTOS AZEVEDO	52,38	
	TELMA ALEXANDRA P.FERREIRA CORREIA	52,38	
	TELMA FILIPA CARVALHO TRINDADE	539,91	
	TERESA JESUS BALTAZAR MONTEIRO	12,85	
	TERESA JESUS BARBARA FONSECA	11,75	
	TERESA MARIA GONÇALVES SILVESTRE	39,91	
	UNIÃO DESPORTIVA CARIENSE	9.900,00	
	UNIÃO DESPORTIVA DE BELMONTE	23.200,00	
	UNIÃO HUMANITÁRIADOS DOENTES COM CANCRO	500,00	
	VALERIE SOARES CAMEIRA	52,38	
	VERA FARIA SERRANO	0,00	
	VERONICA GONZALEZ	39,91	
	VIRGILIO MANUEL DE MELO PEREIRA	75,00	
	YOLANDA LARIOS MAGAZ	39,91	
	Total:	452.196,17	

TRANSFERÊNCIAS CORRENTES OBTIDAS EM 2013

ANO : 2013

DISPOSIÇÕES LEGAIS	DESIGNAÇÃO	VALOR	OBSERVAÇÕES
	Fundo Equilibrio financeiro	2.859.771,00 €	
	Fundo Social Municipal	111.860,00 €	

Transferências Capital Concedidas para 2013

Município de Belmonte

(designação da autarquia local)

Ano: 2013

(unidade: €)

Disposições Legais	Entidade	Valor	Observações
	ASSOCIAÇÃO DA JUVENTUDE DE MAÇAINHAS	800,00	
	ASSOCIAÇÃO H. DOS BOMBEIROS V. DO CONCELHO DE BELMONTE	99.040,49	
	BANDA DE MÚSICA DE CARIA	8.885,52	
	CENTRO CULTURAL DESPORTIVO E RECREATIVO DE CARVALHAL FORMOSO	8.576,59	
	CENTRO CULTURAL DESPORTIVO E RECREATIVO DE MONTE DO BISPO	2.700,00	
	CENTRO DE APOIO SOCIAL DE MAÇAINHAS	184.355,77	
	FÁBRICA DA IGREJA PAROQUIAL FREGUESIA DE INGUIAS	2.848,00	
	FREGUESIA DE COLMEAL DA TORRE	19.751,83	
	UNIÃO DESPORTIVA CARIENSE	7.500,00	
	UNIÃO DESPORTIVA DE BELMONTE	7.500,00	
	Total:	341.958,20	

TRANSFERÊNCIAS DE CAPITAL OBTIDAS EM 2013

ANO : 2013

DISPOSIÇÕES LEGAIS	DESIGNAÇÃO	VALOR	OBSERVAÇÕES
	Fundo Equilibrio financeiro	714.943,00 €	

Subsidios Concedidos para 2013

Município de Belmonte

(designação da autarquia local)

Ano: 2013

(unidade: €)

Disposições Legais	Entidade	Valor	Observações
	ALBERTINA HENRIQUES VAZ	900,00	
	João Nabais Gonçalves	2.500,00	
	Susana Gaspar Rodrigues	618,75	
		<hr/>	
		Total:	
		4.018,75	

Município de Belmonte

Ano: 2013

Unidade: Euros

8.2.26 - Contas de Ordem

Contas		SALDO GERÊNCIA ANTERIOR		MOVIMENTO ANUAL		SALDO GERÊNCIA SEGUINTE	
Código	Designação	Devedor	Credor	Devedor	Credor	Devedor	Credor
Garantias e Cauções							
093	Garantias e Cauções de Terceiros						
0932	Garantias e Cauções de Terceiros, Prestadas	1.364.338,86		142.241,94		1.506.580,80	
09321	Prestadas por Fornecedores de c/c	10.902,46				10.902,46	
09322	Prestadas por Fornecedores de Imobilizado	1.352.847,34		142.241,94		1.495.089,28	
09323	Prestadas por Outros Credores	589,06				589,06	
0933	Garantias e Cauções de Terceiros, Devolvidas						
09331	Devolvidas a Fornecedores de c/c						
09332	Devolvidas a Fornecedores de Imobilizado						
09333	Devolvidas a Outros Credores						
0934	Garantias e Cauções de Terceiros, Acionadas						
09341	Acionadas a Fornecedores de c/c						
09342	Acionadas a Fornecedores de Imobilizado						
09343	Acionadas a Outros Credores						
Total de Garantias e Cauções		1.364.338,86		142.241,94		1.506.580,80	
Recibos para Cobrança							
092	Recibos para Cobrança (Receita virtual)						
0921	À responsabilidade do Tesoureiro						
0922	À responsabilidade de Outros Agentes						
Total de Recibos para Cobrança				0,00			
Total		1.364.338,86		142.241,94		1.506.580,80	

Município de Belmonte

Ano: 2013

Desdobramento das Contas de Provisões Acumuladas

Unidade: Euros

Contas		Saldo Inicial	Aumento	Reducao	Saldo Final
19	Provisões para Aplicações de Tesouraria	0,00	0,00	0,00	0,00
291	Provisões para Cobranças Duvidosas	8.864,43	2.187,94	0,00	11.052,37
292	Provisões para Riscos e Encargos	51.852,62	0,00	0,00	51.852,62
39	Provisões para Depreciação de Existências	0,00	0,00	0,00	0,00
49	Provisões para Investimentos Financeiros	0,00	0,00	0,00	0,00

Município de Belmonte

Endividamento - Outras Dívidas a Terceiros

Ano:

2013

Caracterização da dívida		Dívida em 1 de janeiro	Dívida em 31 de dezembro	Observações
217211	Caução de Contador	40.555,21	40.875,16	
217212	Caução de Aferição de Contador	165,70	165,70	
217213	Cauções diversas	240,00	240,00	
2211000004	JORNAL DO FUNDÃO-EDITORA LDª	0,00	307,50	
2211000005	HOTEL BELSOL-PINHEIROTTEL-Hotelaria ,Ldª	0,00	93,20	
2211000007	CTT CORREIOS DE PORTUGAL,SA	0,00	12,32	
2211000008	NOTICIAS DA COVILHÃ	0,00	344,40	
2211000013	NOVO TRAÇO-DECORAÇÃO DE INTERIORES E PUBLICIDADE G	0,00	184,50	
2211000014	ÁGUAS DO ZÊZERE E COA,S.A.	1.317.771,75	1.017.393,47	
2211000027	ANTÓNIO DOMINGOS FRAGOSO GONÇALVES	0,00	72,00	
2211000031	MEDIACAR DE FERNANDO MANUEL PROENÇA COSTA	0,00	2.431,10	
2211000042	RODOVIÁRIA DA BEIRA INTERIOR,S.A.	2.012,05	8.836,58	
2211000047	GRÁFICA DO TORTOSENDO,LDª	0,00	1.611,30	
2211000058	G.I.B.-GESTÃO E INFORMÁTICA, LDª	0,00	313,65	
2211000064	AIRC-ASSOCIAÇÃO DE INFORMÁTICA DA REGIÃO CENTRO	0,00	1.108,23	
2211000079	LUÍS PAIS DOS SANTOS,LDª	0,00	1.385,72	
2211000095	AUTO NAVE-REPARAÇÕES MECÂNICAS,LDª	0,00	106,32	
2211000097	JOSE PINTO GASPAR,LDª	0,00	157,60	
2211000151	CONVENTO DE BELMONTE - INVESTIMENTOS TURÍSTICOS, S	0,00	55,00	
2211000186	ASSOCIAÇÃO DE MUNICÍPIOS DA COVA DA BEIRA	42.434,70	22.665,60	
2211000192	A.F.T.E.B.I.	600,00	0,00	
2211000194	PT COMUNICAÇÕES,S.A.	0,00	855,68	
2211000243	GUARDAPEÇAS-ACESSÓRIOS AUTO,LDª	0,00	76,88	
2211000253	CARLOS JOSÉ BATISTA DE MATOS	0,00	95,76	
2211000277	SUPERMONTE-SUPERMERCADOS,S.A.	0,00	1.702,01	
2211000278	CIEBI-CENTRO DE INOVAÇÃO EMP.DA BEIRA INTERIOR	1.247,00	0,00	
2211000333	COPIALTA -REPRESENTACOES,LDa	0,00	1.092,55	
2211000417	CHURRASQUEIRA O CARROCEL	0,00	100,15	

Município de Belmonte

Endividamento - Outras Dívidas a Terceiros

Ano:

2013

Caracterização da dívida		Dívida em 1 de janeiro	Dívida em 31 de dezembro	Observações
2211000432	THE PHONE HOUSE-CENTRO DE COMUNICAÇÃO	0,00	14,99	
2211000449	JOSÉ LUÍS GONÇALVES	0,00	1.093,50	
2211000452	MÁRIO GONÇALVES,LDª	183,18	0,00	
2211000943	EMPDS-EMPRESA MUNICIPAL PROMOÇÃO E DESEN. SOCIAL C	31,50	634,75	
2211001288	MARIA FERNANDA MARQUES MENDES LAMEIRAS	0,00	39,85	
2211001522	SUPERBELMONTE - SUPERMERCADO LDA	0,00	426,73	
2211001532	VIRGILIO MANUEL DE MELO PEREIRA	0,00	430,50	
2211001586	CGITI PORTUGAL, S.A.	281,99	382,90	
2211001635	SOLDA BEIRAS-COMBUSTIVEIS, MÁQUINAS E FERRAMENTAS	0,00	1.315,20	
2211001750	EDP SERVIÇO UNIVERSAL,S.A.	0,00	76.520,74	
2211001781	CARCOSTA-CARTÕES PLASTICOS ,LDA.	0,00	63,47	
2211002002	CARVALHO E LOPES-SOCIEDADE TRANSP. RESÍDUOS E SANE	0,00	879,45	
2211002525	MANUTAN UNIPESSOAL LDA	0,00	376,38	
2211002552	RESIESTRELA - VALORIZAÇÃO E TRATAMENTO DE RESÍDUOS	10.273,21	7.107,44	
2211002555	JOAQUIM JOSÉ REBELO RAMOS	0,00	1.028,02	
2211003016	FAROL DA ESPERANÇA -RESTAURANTE ,LDA	0,00	7.107,10	
2211003042	RUI MIGUEL PAIVA NUNES BRANCO	6,65	0,00	
2211003111	O Galo de Belmonte ,Lda	0,00	1.800,00	
2211003185	COMURBEIRAS-COMUNIDADE INTERMUNICIPAL -CIM	4.000,00	0,00	
2211003222	Transportes Martinho e Filhos, Lda.	0,00	329,95	
2211003301	ADEFRA-SOLUÇÕES EM RECICLAGEM DE CONSUM.INF.LDA	0,00	316,36	
2211003344	2,5 Vinhos de Belmonte,Ldª	0,00	458,16	
2211003350	Quinta dos Termos, Lda	0,00	610,20	
2211003378	MARIA ODETE MENDONÇA ROBALO DA SILVA ASCENÇÃO	0,00	49,40	
2211003432	AOSEUSERVIÇO, LDA	0,00	4.416,78	
2211003484	A.D.C. ÁGUAS DA COVILHÃ,EM	0,00	86,10	
2211003497	AIP FEIRAS, CONGRESSOS E EVENTOS	993,64	0,00	
2211003544	AQUIMISA,CONSULTORES AGRO-INDUSTRIAIS,LDª	387,73	0,00	

Município de Belmonte

Endividamento - Outras Dívidas a Terceiros

Ano:

2013

Caracterização da dívida		Dívida em 1 de janeiro	Dívida em 31 de dezembro	Observações
2211003554	JOSE E HERMINIO PINTO,LDA	0,00	106,70	
2211003559	EXPOCERTAME- PUBLICIDADE E DESIGN, LDA	0,00	2.097,15	
2211003638	Fundambiente- Protecção Ambiental, Unipessoal, Ida	123,00	0,00	
2211003643	LTA LABORATORIO DE TECNOLOGIA AUTOMOVEL	169,12	0,00	
2211003677	LICINIO ANTONIO SANTOS PINHEIRO ESTEVES	0,00	120,00	
2211003748	ELISABETE COSTA ALEXANDRE	0,00	135,00	
2211003760	Carlos Oliveira Caseiro - Mant. Fontes Luminosas,	0,00	879,50	
2211003789	ANA CRISTINA GONÇALVES QUADRADO	0,00	130,00	
2211003791	WUSO - Web Usability Solutions, Ldª	0,00	5.608,80	
2211003800	CIRAC - Círculo de Recreio, Arte e Cultura de Paço	0,00	1.000,00	
2211003801	SOCIEDADE AGRICOLA QUINTA DA PIMENTA,LDa	0,00	487,60	
2211003804	Sociedade Agrícola Quinta do Senhor, Ldª	0,00	463,75	
2241000275	BANCO B.P.I., S.A.-SOCIEDADE ABERTA	452.240,64	357.596,64	
2241001766	BANCO COMERCIAL PORTUGUÊS S.A.	231.726,08	144.829,10	
2261001766	BANCO COMERCIAL PORTUGUÊS S.A.	0,00	28.965,66	
2262000275	BANCO B.P.I., S.A.-SOCIEDADE ABERTA	5.258,00	31.548,00	
228000014	ÁGUAS DO ZÊZERE E COA,S.A.	0,00	1.082.828,29	
24212	I.R.S. - Valor Cobrado	4.865,00	7.156,00	
24222	I.R.S. - Valor Cobrado	271,66	550,63	
2427	Sobretaxa Irs	0,00	598,00	
2441231	Outras Licenças s/Tx/Emol. (12.5.20)	3,42	3,42	
244125	Publicidade, Cartazes e Anúncios (19.1.00)	4,00	4,00	
245212	C.G.A. - Retenções de Funcionários	4.098,22	4.625,09	
245222	I.G.F.S.S. - Retenções dos Funcionários	1.176,46	2.050,19	
245232	A.D.S.E. - Retenções dos Funcionários	579,20	835,81	
245233	ADSE-RETENÇÕES DE FUNCIONARIOS (FAC)	73,57	66,94	
24921	Cofre de Previdência - Ministério das Finanças	3,33	0,00	
24925	IVA de Facturas com Inversão Sujeito Passivo	5.061,71	0,00	

Município de Belmonte

Endividamento - Outras Dívidas a Terceiros

Ano:

2013

Caracterização da dívida		Dívida em 1 de janeiro	Dívida em 31 de dezembro	Observações
26111000223	INFORCOVI-EQUIPAMENTO E MOBILIÁRIO P/ESCRITÓRIO,Lª	0,00	600,01	
2611101000078	PAVIBEL-PAVIMENTAÇÃO & CONSTRUÇÃO,LDª	6.235,79	3.263,75	
2611101000079	LUÍS PAIS DOS SANTOS,LDª	0,00	6.144,54	
2611101000089	CONSTROPE-CONGEVIA ENGENHARIA E CONSTRUÇÃO S.A	61.716,70	0,00	
2611101003034	GIGABEIRA - INSTALAÇÕES ESPECIAIS,LDª	20.519,95	0,00	
2611101003224	CONGEVIA - CONSTRUÇÕES Ldª	9.347,57	0,00	
2611102000058	G.I.B.-GESTÃO E INFORMÁTICA, LDª	0,00	429,27	
2611102000432	THE PHONE HOUSE-CENTRO DE COMUNICAÇÃO	0,00	279,90	
2611102000700	ARTUR FLORÊNCIO & FILHOS-AFF EQUI.DESPORTIVOS L.	0,00	4.034,40	
2611102003550	INDUSTRIAS METALOMECÂNICAS DO TRAMAGAL, LDª	19.857,12	0,00	
2611102003705	ANA LUIS BOGALHEIRO	0,00	290,00	
2614003279	BANCO POPULAR PORTUGAL,S.A.	26.919,51	31.058,93	
2616003279	BANCO POPULAR PORTUGAL,S.A.	47.615,10	18.815,10	
262922	Execuções Fiscais	3.157,40	4.916,19	
26292303	Processo nº 144/11.3TBCVL	7,46	50,00	
26292304	Processo nº454/13.5TBCVL	0,00	228,35	
26292305	Processo:6770/06.5YYLSB	0,00	112,04	
262925	Associação dos Técnicos Administrativos Municipais	76,36	49,85	
262926	Casa do Pessoal da Câmara Municipal de Belmonte	283,64	297,37	
2632000367	SINDICATO TRABALHADORES ADMINISTRAÇÃO LOCAL	197,84	149,10	
2648000186	ASSOCIAÇÃO DE MUNICÍPIOS DA COVA DA BEIRA	19.336,55	0,00	
2648001126	CASA DO BENFICA EM BELMONTE	6.834,00	0,00	
26851	Cauções de Empreiteiros	8.044,24	7.549,71	
26870175	Antonio Cardoso da Costa	20,00	20,00	
26870212	Parte nas Cartas de Caçador e Renovações	95,63	208,20	
26870216	Impresso para carta de caçador e Outros	0,25	0,00	
26870279	RUI DA COSTA CARDOSO	175,00	175,00	
26870280	VALDEMAR DA DOSTA	100,00	120,00	

Município de Belmonte

Endividamento - Outras Dívidas a Terceiros

Ano:

2013

Caracterização da dívida		Dívida em 1 de janeiro	Dívida em 31 de dezembro	Observações
26870281	MARIA HELENA BOLOTA LOREIRO DINIS	154,50	154,50	
268706001103	ANGELA ANTUNES SIMÕES	17,46	17,46	
		2.357.549,79	2.959.420,29	

Município de Belmonte

Ano: 2013

Amortizações e Provisões

Unidade: Euros

Rubricas	Saldo Inicial	Reforço	Regularizações	Saldo Final
De Bens de domínio público	485			
Terrenos e recursos naturais	4851	0,00	0,00	0,00
Edifícios	4852	0,00	0,00	0,00
Outras construções e infraestruturas	4853	22.976.243,76	2.013.314,91	-135.429,76
Bens do património histórico, artístico e cultural	4855	1.221,46	433,33	0,00
Outros bens de domínio público	4859	103.600,98	14.808,03	0,00
		23.081.066,20	2.028.556,27	-135.429,76
De Imobilizações incorpóreas	483			
Despesas de instalação	4831	0,00	0,00	0,00
Despesas de investigação e desenvolvimento	4832	39.437,96	0,00	0,00
Propriedade industrial e outros direitos	4833	0,00	0,00	0,00
		39.437,96	0,00	0,00
De Imobilizações Corpóreas	482			
Terrenos e recursos naturais	4821	0,00	0,00	0,00
Edifícios e outras construções	4822			
Edifícios	48221	2.539.917,96	263.742,95	-17.935,73
Outras construções	48222	1.385.395,59	138.290,32	0,00
Equipamento básico	4823	406.161,26	38.222,97	0,00
Equipamento de transporte	4824	452.557,29	49.564,16	0,00
Ferramentas e utensílios	4825	19.951,31	886,38	0,00
Equipamento administrativo	4826	1.246.375,72	66.014,53	23.856,52
Taras e vasilhame	4827	0,00	0,00	0,00
Outras imobilizações corpóreas	4829	434.090,89	135.800,13	0,00
		6.484.450,02	692.521,44	5.920,79
De Investimentos em imóveis	481			
Terrenos e recursos naturais	4811	0,00	0,00	0,00
Edifícios e outras construções:	4812			
Edifícios	48121	0,00	0,00	0,00
Outras construções	48122	0,00	0,00	0,00
		0,00	0,00	0,00
De Investimentos Financeiros	49			
Partes de capital	491	0,00	0,00	0,00
Obrigações e títulos de participação	492	0,00	0,00	0,00
Outras aplicações financeiras:	495			
Depósitos em instituições financeiras	4951	0,00	0,00	0,00
Títulos de dívida pública	4952	0,00	0,00	0,00
Outros títulos	4953	0,00	0,00	0,00
		0,00	0,00	0,00

Município de Belmonte

Ano: 2013

Ativo Bruto (Imobilizado Bruto)

Rubricas		Saldo Inicial	Reavaliação/Ajustam.	Aumentos	Alienações	Sinistros+Abates+Transf.	Saldo Final
451	Terrenos e recursos naturais	584.541,75	0,00	0,00	0,00	0,00	584.541,75
452	Edifícios	0,00	0,00	0,00	0,00	0,00	0,00
453	Outras construções e infraestruturas	41.264.434,33	0,00	22.803,67	0,00	788.966,76	42.076.204,76
455	Bens do patrimônio histórico, artístico e cultural	239.673,92	0,00	10.086,00	0,00	10.169,78	259.929,70
459	Outros bens de domínio público	248.070,81	0,00	3.874,50	0,00	0,00	251.945,31
445	Imobilizações em curso	869.209,17	0,00	1.985.629,16	0,00	-2.854.838,33	0,00
446	Adiantamentos por conta de bens de domínio público	0,00	0,00	0,00	0,00	0,00	0,00
		43.205.929,98	0,00	2.022.393,33	0,00	-2.055.701,79	43.172.621,52
431	Despesas de instalação	0,00	0,00	0,00	0,00	0,00	0,00
432	Despesas de investigação e desenvolvimento	39.437,96	0,00	0,00	0,00	0,00	39.437,96
433	Propriedade industrial e outros direitos	0,00	0,00	0,00	0,00	0,00	0,00
443	Imobilizações em curso	0,00	0,00	0,00	0,00	0,00	0,00
449	Adiantamentos por conta de imobilizações incorpóreas	0,00	0,00	0,00	0,00	0,00	0,00
		39.437,96	0,00	0,00	0,00	0,00	39.437,96
421	Terrenos e recursos naturais	4.164.795,39	0,00	12.603,81	0,00	0,00	4.177.399,20
422	Edifícios e outras construções	21.487.722,96	0,00	11.048,29	0,00	2.101.630,25	23.600.401,50
423	Equipamento básico	497.823,85	0,00	107.010,88	0,00	0,00	604.834,73
424	Equipamento de transporte	725.637,87	0,00	5.671,93	0,00	0,00	731.309,80
425	Ferramentas e utensílios	22.973,20	0,00	199,95	0,00	0,00	23.173,15
426	Equipamento administrativo	1.377.701,63	0,00	21.378,48	0,00	-23.856,52	1.375.223,59
427	Taras e vasilhame	0,00	0,00	0,00	0,00	0,00	0,00
429	Outras imobilizações corpóreas	1.121.910,75	0,00	41.509,86	0,00	0,00	1.163.420,61
442	Imobilizações em curso	48.528,46	0,00	0,00	0,00	-45.928,46	2.600,00
448	Adiantamentos por conta de imobilizações corpóreas	0,00	0,00	0,00	0,00	0,00	0,00
		29.447.094,11	0,00	199.423,20	0,00	2.031.845,27	31.678.362,58
411	Partes de capital	109.141,06	0,00	0,00	0,00	0,00	109.141,06
412	Obrigações e títulos de participação	0,00	0,00	0,00	0,00	0,00	0,00
4141	Invest. em imóveis - Terrenos e recursos naturais	0,00	0,00	0,00	0,00	0,00	0,00
4142	Invest. em imóveis - Edifícios e outras construções	0,00	0,00	0,00	0,00	0,00	0,00
4151	Outras aplic. financeiras - Depósitos em instituições financeiras	0,00	0,00	0,00	0,00	0,00	0,00
4152	Outras aplic. financeiras - Títulos de dívida pública	0,00	0,00	0,00	0,00	0,00	0,00
4153	Outras aplic. financeiras - Outros títulos	0,00	0,00	0,00	0,00	0,00	0,00
441	Imobilizações em curso	0,00	0,00	0,00	0,00	0,00	0,00
447	Adiantamentos por conta de investimentos financeiros	0,00	0,00	0,00	0,00	0,00	0,00
		109.141,06	0,00	0,00	0,00	0,00	109.141,06

Município de Belmonte

Ano: 2013

Unidade: Euros

Contas de Ordem

Saldo da Gerência Anterior		1.364.338,86	Garantias e Cauções Acionadas		0,00
Garantias e Cauções	1.364.338,86		Garantias e Cauções Devolvidas		0,00
Recibos para Cobrança	0,00		Receita Virtual Cobrada		0,00
Garantias e Cauções Prestadas		142.241,94	Receita Virtual Anulada		0,00
Receita Virtual Liquidada		0,00	Saldo para a Gerência Seguinte		1.506.580,80
			Garantias e Cauções	1.506.580,80	
			Recibos para Cobrança	0,00	
TOTAL DOS RECEBIMENTOS		1.506.580,80	TOTAL DOS PAGAMENTOS		1.506.580,80

CÂMARA MUNICIPAL DE BELMONTE

MODELO 8.3.6.1. DO POÇAL

Caracterização do empréstimo	Data de aprovação pela A.M.	Data de contratação do empréstimo	Prazo de contrato	Anos decorridos	VISTO DO T.C.		Finalidade do empréstimo	Entidade credora	CAPITAL		Taxa de juro		ENCARGOS DO ANO 2013			ENCARGOS DO ANO VENCIDOS	2013 DIVIDA EM 01 DE JANEIRO	2013 DIVIDA EM 31 DE DEZEMBRO
					Nº do Registo	Data			Contratado (em euros)	Utilizado	Inicial	Actual	Amortização	Juros	TOTAL			
Médio e longo prazo- Financiamento do programa das Aldeias Históricas	25-11-2004	22-12-2004	10	9	000151	21-01-2005	I	Banco Espírito Santo	446.254,00	446.254,00	2,523	0	55.781,75	817,94	56.599,69	0,00	139.454,37	83.672,62
Médio e longo prazo- Ao Abrigo da linha de crédito- CGD/BEI/ P/FIN.COMP.IN V.COM.DO QCA	23-12-1999	29-12-1999	15	12	362	17-02-2000	I	Caixa Geral de Depósitos	144.950,67	144.890,47	0	0	18.764,62	895,00	19.659,62	0,00	31.635,88	12.871,26
Médio e longo prazo- Investimentos na Area da Autarquia Local	30-09-1999	13-10-1999	20	13	13.847	26-11-1999	N	Banco Totta & Açores	1.145.855,91	1.145.855,91			53.744,48	650,30	54.394,78	0,00	504.420,95	450.676,47
Médio e longo prazo- Intempéries 2000-decºlei nº 38-c/01 de 08/02/01	18-07-2001	05-12-2001	20	10	0	00-01-1900	I	Banco Totta & Açorse SA	128.878,59	128.878,59	3,62100%	artº 4º do Dec.lei nº 220/94 de 23/08	7.581,10	454,54	8.035,64	0,00	68.229,79	60.648,69
Médio e longo prazo- Financiamento de Investimentos Municipais	14-12-2006		6	5	2.256	28-12-2006	N	Banco BPI	687.596,00	687.596,00	2,66800%	0	85.550,76	3.215,51	88.766,27	0,00	565.129,12	479.578,36
Médio e longo prazo- Financ.proj. Lar Idosos,Caria,Adaptação Edifº Munic. a Acad. Gimno e Const. Unidades apoio e acolhimento p/ apoio à 3ª idade	29-02-2012	15-02-2012	7	0	000735	22-11-2012	N	Caixa de Crédito Agricola Mútuo	494.465,00	494.465,00	2,668	0	0,00	0,00	0,00	0,00	0,00	494.465,00
TOTAL													221.422,71	6.033,29	227.456,00	0,00	1.308.870,11	1.581.912,40

Operações de Tesouraria

Município de Belmonte

Ano: 2013

(designação da autarquia local)

(unidade: EUR)

CONTAS		SALDO GERÊNCIA ANTERIOR		MOVIMENTO ANUAL		SALDO GERÊNCIA SEGUINTE	
Código	Designação	Devedor	Credor	Devedor	Credor	Devedor	Credor
217211	Caução de Contador		40.555,21	174,58	494,53		40.875,16
217212	Caução de Aferição de Contador		165,70				165,70
217213	Cauções diversas		240,00	80,00	80,00		240,00
24212	I.R.S. - Valor Cobrado		4.865,00	94.227,59	96.518,59		7.156,00
24222	I.R.S. - Valor Cobrado		271,66	4.781,16	5.060,13		550,63
2427	Sobretaxa Irs			5.755,00	6.353,00		598,00
2441231	Outras Licenças s/Tx/Emol. (12.5.20)		3,42				3,42
244125	Publicidade, Cartazes e Anúncios (19.1.00)		4,00				4,00
245212	C.G.A. - Retenções de Funcionários		4.098,22	59.315,64	59.842,51		4.625,09
245222	I.G.F.S.S. - Retenções dos Funcionários		1.176,46	17.173,35	18.047,08		2.050,19
245223	I.G.F.S.S. - Retenção a Empreiteiros/Fornecedores			35.386,70	35.386,70		
245224	I.G.F.S.S.-Retenção nos pagamentos por dividas			1.650,95	1.650,95		
245232	A.D.S.E. - Retenções dos Funcionários		579,20	9.027,27	9.283,88		835,81
245233	ADSE-RETENÇÕES DE FUNCIONARIOS (FAC)		73,57	594,17	587,54		66,94
24921	Cofre de Previdência - Ministério das Finanças		3,33	23,31	19,98		
24923	G.N.R. Caria - Precentagem em Coimas			14,00	14,00		
24925	IVA de Facturas com Inversão Sujeito Passivo		5.061,71	5.061,71			
24926	GNR - Covilhã			14,00	14,00		
24927	Comando Distrital GNR Guarda-Perc.Coimas			30,00	30,00		
24928	IMTT-IP-Percentagem em coimas			90,00	90,00		
24929	Retenção nos pagamentos por dividas ao Estado			1.650,95	1.650,95		
262922	Execuções Fiscais		3.157,40		1.758,79		4.916,19
26292303	Processo nº 144/11.3TBCVL		7,46	1.143,79	1.186,33		50,00
26292304	Processo nº454/13.5TBCVL			1.151,43	1.379,78		228,35
26292305	Processo:6770/06.5YYLSB			855,50	967,54		112,04
262925	Associação dos Técnicos Administrativos Municipais		76,36	654,81	628,30		49,85
262926	Casa do Pessoal da Câmara Municipal de Belmonte		283,64	3.545,13	3.558,86		297,37

Operações de Tesouraria

Município de Belmonte

Ano: 2013

(designação da autarquia local)

(unidade: EUR)

CONTAS		SALDO GERÊNCIA ANTERIOR		MOVIMENTO ANUAL		SALDO GERÊNCIA SEGUINTE	
Código	Designação	Devedor	Credor	Devedor	Credor	Devedor	Credor
262927	Serviços de Estrangeiros e Fronteiras			7,50	7,50		
2632000367	SINDICATO TRABALHADORES ADMINISTRAÇÃO LOC		197,84	1.936,73	1.887,99		149,10
26851	Cauções de Empreiteiros		8.044,24	93.879,45	93.384,92		7.549,71
26870175	Antonio Cardoso da Costa		20,00				20,00
26870212	Parte nas Cartas de Caçador e Renovações		95,63	278,18	390,75		208,20
26870216	Impresso para carta de caçador e Outros		0,25	5,00	4,75		
2687026	Recenseamento Eleitoral			240,46	240,46		
26870279	RUI DA COSTA CARDOSO		175,00				175,00
26870280	VALDEMAR DA DOSTA		100,00		20,00		120,00
26870281	MARIA HELENA BOLOTA LOREIRO DINIS		154,50				154,50
2687029	Gratificação dos Membros das Mesas de Voto			5.724,00	5.724,00		
268706001103	ANGELA ANTUNES SIMÕES		17,46				17,46
TOTAL		0,00	69.427,26	344.472,36	346.263,81	0,00	71.218,71

Demonstração do Custo das Mercadorias Vendidas e das Matérias Consumidas

Ano: 2013

Município de Belmonte

(unidade: EUR)

Movimentos	Mercadorias	Matérias-primas subsidiárias e de consumo
Existências Iniciais	7.829,50	3.640,48
Compras	597.098,48	46.026,25
Regularizações de Existências	0,00	0,00
Existências Finais	7.829,50	3.640,48
Custos no Exercício	597.098,48	46.026,25

CERTIFICAÇÃO LEGAL DAS CONTAS

Introdução

1. Examinámos as demonstrações financeiras do *MUNICÍPIO DE BELMONTE*, as quais compreendem o Balanço em 31 de Dezembro de 2013, (que evidencia um total de 44.552.524 euros e um total de Fundos Próprios de 30.605.191 euros, incluindo um resultado líquido negativo de 1.700.915 euros), a Demonstração dos resultados e os mapas de Execução Orçamental (que evidenciam um total de 6.607.665 euros de despesa paga e um total de 5.914.204 euros de receita cobrada) do exercício findo naquela data, e os correspondentes Anexos.

Responsabilidades

2. É da responsabilidade da *Câmara Municipal de Belmonte* a preparação de demonstrações financeiras que apresentem de forma verdadeira e apropriada a posição financeira do Município, o resultado das suas operações e o relato da execução orçamental, bem como a adopção de políticas e critérios contabilísticos e orçamentais adequados e a manutenção de um sistema de controlo interno apropriado.

3. A nossa responsabilidade consiste em expressar uma opinião profissional e independente, baseada no nosso exame daquelas demonstrações financeiras.

Âmbito

4. O exame a que procedemos foi efectuado de acordo com as Normas Técnicas e as Directrizes de Revisão/Auditoria da Ordem dos Revisores Oficiais de Contas, as quais exigem que o mesmo seja planeado e executado com o objectivo de obter um grau de segurança aceitável sobre se as demonstrações financeiras estão isentas de distorções materialmente relevantes. Para tanto o referido exame incluiu:

- a verificação, numa base de amostragem, do suporte das quantias e divulgações constantes das demonstrações financeiras e avaliação das estimativas, baseadas em juízos e critérios definidos pela *Câmara Municipal de Belmonte*, utilizados na sua preparação;
- a verificação, numa base de amostragem, da conformidade legal e regularidade financeira das operações efetuadas;
- a apreciação sobre se são adequadas as políticas contabilísticas adoptadas e a sua divulgação, tendo em conta as circunstâncias; e
- a apreciação sobre se é adequada, em termos globais, a apresentação das demonstrações financeiras.





5. O nosso exame abrangeu também a verificação da concordância da informação financeira constante do relatório de gestão com as demonstrações financeiras.

6. Entendemos que o exame efectuado proporciona uma base aceitável para a expressão da nossa opinião.

Opinião

7. Em nossa opinião as referidas demonstrações financeiras apresentam de forma verdadeira e apropriada, em todos os aspectos materialmente relevantes, a posição financeira do *MUNICÍPIO DE BELMONTE* em 31 de Dezembro de 2013, o resultado das suas operações e a execução orçamental relativa à despesa paga e à receita cobrada no exercício findo naquela data, em conformidade com os princípios contabilísticos geralmente aceites em Portugal previstos no POCAL.

Relato sobre outros requisitos legais

8. É também nossa opinião que a informação constante no Relatório de Gestão é concordante com as demonstrações financeiras do exercício.

Covilhã, 17 de Abril 2014

CRUZ MARTINS & PEGA MAGRO

Sociedade de Revisores Oficiais de Contas

Representada por

João Alberto da Cruz Martins, ROC n.º 735



PARECER DO REVISOR OFICIAL DE CONTAS


À Assembleia Municipal,

1. Nos termos da Lei n.º 2/2007 de 15 de Janeiro de 2007, cumpre ao Revisor Oficial de Contas emitir parecer sobre os documentos de prestação de contas do *MUNICÍPIO DE BELMONTE*, referentes ao período findo em 31 de Dezembro de 2013.
2. Procedemos às verificações que consideramos convenientes nas circunstâncias e apreciamos as contas do *Município de Belmonte*. Para o efeito, recebemos da *Câmara Municipal de Belmonte* todos os esclarecimentos e informações solicitadas.
3. No encerramento do exercício foi apreciado o relatório de gestão e completado o exame, nomeadamente sobre a execução orçamental e as demonstrações financeiras e seus anexos exigidas por lei, com vista à sua certificação legal.
4. **Parecer**

Face ao exposto, somos de parecer que os documentos de prestação de contas do *Município de Belmonte* referentes ao exercício de 2013 se apresentam elaborados de acordo com os princípios contabilísticos legalmente aplicáveis a este sector, incluindo o que se contém na Certificação Legal das Contas.
5. Finalmente, o Revisor Oficial de Contas deseja agradecer à Câmara Municipal de Belmonte e aos seus Serviços toda a colaboração prestada no exercício das suas funções.

Covilhã, 17 de Abril de 2014

CRUZ MARTINS & PEGA MAGRO
Sociedade de Revisores Oficiais de Contas
Representada por


João Alberto da Cruz Martins, ROC n.º 735